

КРАЕВАЯ ДИАГНОСТИЧЕСКАЯ РАБОТА ПО ЧИТАТЕЛЬСКОЙ ГРАМОТНОСТИ  
ВАРИАНТ 1

Фамилия, имя \_\_\_\_\_  
(в именительном падеже)

учени(к, ца) 4 класса \_\_\_\_\_ школы (гимназии, лицея) \_\_\_\_\_

Задания к тексту «Две головы и Сорок Енисеев»



1А. Рассмотрите карту. Обведите номер стрелочки, которая правильно показывает, куда течёт Енисей.

1Б. Подпишите на карте, где может быть устье, а где исток Енисея.

2. В какое море впадает Енисей? \_\_\_\_\_

3. Чем вода Енисея отличается от морской? Допиши ответ.

Вода Енисея \_\_\_\_\_

4. Что в тексте означают приведённые ниже слова? Для каждого слова из первого столбца запиши номер его значения из второго столбца в поле ответа.

СЛОВО	ЗНАЧЕНИЕ СЛОВА
А) бык	1) крупное животное с рогами 2) скала на берегу
Б) голова	3) исток 4) часть тела
В) рукав	5) часть одежды 6) боковое русло реки

Ответ: А – \_\_\_\_\_, Б – \_\_\_\_\_, В – \_\_\_\_\_.

5. Какую работу выполняет туер? Обведи номер одного верного ответа.

- |                                |                            |
|--------------------------------|----------------------------|
| 1) прокладывает стальной канат | 3) перевозит тяжёлые грузы |
| 2) перевозит людей через порог | 4) тянет другие суда       |

6. По Енисею на теплоходах любят путешествовать туристы. Есть большие теплоходы с бассейнами. Четвероклассники узнали, что перед Казачинским порогом матросы на теплоходе всегда сливают воду из бассейна и наполняют его снова только после прохождения порога. Ребята предположили, зачем это делают (как это помогает пройти порог, не наткнувшись на камни). Отметь знаком V **одно** мнение, которое ты считаешь верным.

- Ира: «Чтобы Енисей стал в этом месте глубже».
- Кирилл: «Чтоб порог стал более скользкий».
- Юра: «Чтобы теплоход не так сильно погрузился в воду».
- Костя: «Так легче перетаскивать грузы через опасное место».

7. Почему Енисей называют богатырской рекой? Приведи два факта, которые это доказывают.

- 1) \_\_\_\_\_
- 2) \_\_\_\_\_

8. Вначале Енисей течёт по Республике Тыва. Предположи на основе информации из текста, как на тувинском языке звучит слово «река»? Выпиши это слово.

\_\_\_\_\_

### Задания к тексту «Игрушки с секретом»

1. Кто такие богородцы? \_\_\_\_\_

2. Выпиши название **одного** дерева, из которого делают богородские игрушки.

\_\_\_\_\_

3. Что в тексте означает выражение «игрушка бельём»? Обведи номер **одного** верного ответа.


- 1) Это игрушка, покрашенная в белый цвет.
- 2) Это игрушка в одежке.
- 3) Это непокрашенная игрушка.
- 4) Это игрушка, сделанная вручную.

4. Как ты думаешь, что обозначают числа на рисунке игрушки «Кузнецы»?

\_\_\_\_\_

5. Рассмотрите рисунок, где изображена игрушка «Зайцы». Как ты думаешь, что будут делать эти фигурки, если двигать планки, как в игрушке «Кузнецы»? Обведи номер **одного** верного ответа.

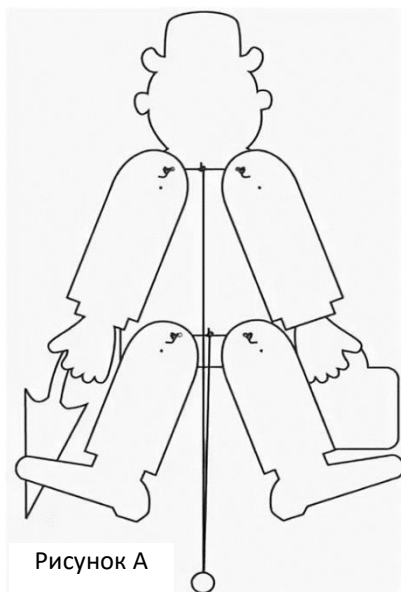
- 1) шевелить ушами
- 2) поворачиваться
- 3) наклоняться
- 4) поднимать лапки



6. Если потянуть вниз за кольцо на ниточке, то у человечка на *рисунке А* одновременно поднимутся ручки и ножки. А если у богородской игрушки на *рисунке Б* плавно раскачать грузик на ниточках, обе птички начнут взмахивать крылышками. Как ты думаешь, они будут делать это одновременно или по очереди – сначала одна птичка, потом другая?

Отметь знаком V **один** ответ и объясни его.

- Одновременно       По очереди



7. Любимый герой богородских мастеров – медведь. В старинной игрушке медведь стучит молотком по наковальне. А что делает медведь в современной богородской игрушке? Приведи пример из текста.

В современной богородской игрушке медведь \_\_\_\_\_

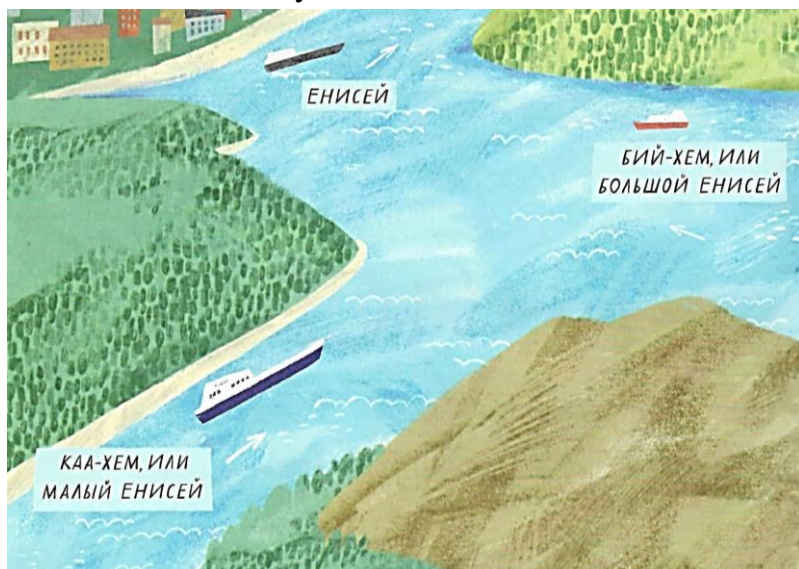
8. Верны ли данные в таблице утверждения о богородской игрушке? Отметь знаком V ответ «Верно» или «Неверно» для каждого утверждения, основываясь на информации из текста.

Утверждение	Верно	Неверно
Не все богородские игрушки двигаются.		
Богородская игрушка возникла всего сто лет назад.		
На фабрике богородские игрушки вырезают вручную.		

*Прочитай тексты и выполни задания.*

### Две головы и Сорок Енисеев

Любая река начинается с ручейка, озера или горного ледника. Место её рождения называется исто́к. А у́стье – это место её впадения в море или другую реку.



У Енисея два истока, поэтому говорят, что у него две головы. Первый исток зовётся Бий-Хем – «большая река». Он вытекает из горного озера в Саянах. Второй исток, Каа-Хем – «малая река», начинается на границе России и Монголии. Оба истока сливаются у города Кызыла, столицы Тувы. Здесь и образуется Енисей, которому предстоит путь почти в 3500 километров.

Пробежав примерно сто километров, Енисей временно успокаивается и распадается на множество ответвлений – рукавов. Это место прозвали Сорок Енисеев. Потом все рукава соединяются в один поток, который поворачивает на север. А заканчивается река Енисейским заливом Карского моря. Енисей здесь такой широкий, что берегов не видно и трудно понять, где огромная река вливается в воды моря. Только зачерпнув ведром воды из-за борта, замечаешь, что она становится солёной.

Провести судно по могучему Енисею может не всякий капитан. На пути встретятся и опасные быки – береговые скалы, о которые корабль может разбиться, и коварные пороги.

Один из самых грозных порогов – Казачинский. В старину мало кто рисковал проходить на корабле этот узкий участок с быстрым течением и огромными камнями на дне. Приходилось перетаскивать грузы, а иногда и сами корабли по берегу.

Победу над подводными скалами одержали в 1903 году, когда на Енисее заработало судно-проводник – туер. Туер движется по стальному канату, уложенному по дну реки, поэтому чётко проходит между всеми опасными скалами и тянет за собой другие суда. Это единственный туер в России.

Тувинцы называли Енисей Улуг-Хем, что означает «великая река», эвенки – Ионéсси, «большая вода», а русские величают – Енисей-батюшка. В Енисей впадает больше 500 рек и речушек. И по полноводности в России ему нет равных. Енисей несёт в море в два раза больше воды, чем Волга. Великая река, богатырская!

## Игрушки с секретом

Люди делают игрушки для детей очень-очень давно. И детям всегда хотелось, чтобы игрушка хоть немного могла двигаться. Сегодня есть игрушки на батарейках, с радиоуправлением... В старину таких механизмов не было, а игрушки всё равно получалось «оживлять».

Один из самых известных примеров – богородские игрушки, которые несколько столетий делают мастера из села Богородское неподалёку от Москвы. Традиционная богородская игрушка – это скульптура, вырезанная из мягких пород дерева (липы, ольхи или осины). Это люди, животные, образы из сказок или басен.

Сначала богорóдцы делали игрушки «бельём» (из неокрашенного дерева, как на рисунке 1), а потом их расписывали и продавали. Сейчас в селе работает фабрика художественной резьбы, которой больше 100 лет. На фабрике до сих пор вручную вырезают фигурки, обычные и подвижные, а некоторые ещё и расписывают. Самая известная подвижная богородская игрушка – «Кузнецы», её знают во всём мире.



Рисунок 1

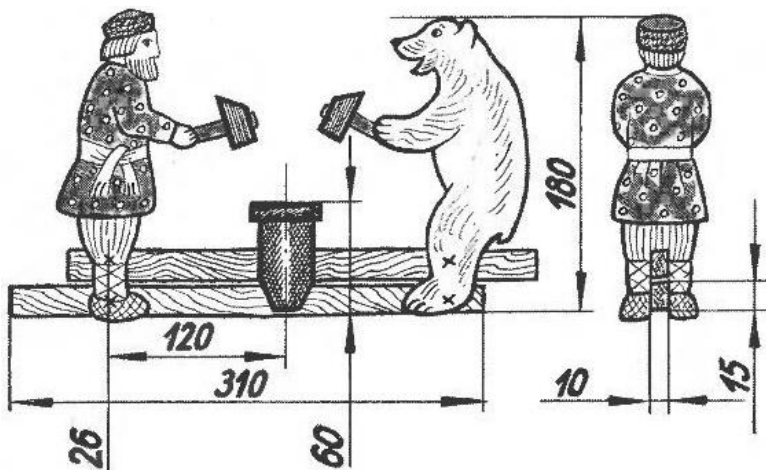


Рисунок 2. Игрушка «Кузнецы»

Настоящий кузнец делает разные вещи из горячего металла, стуча по нему тяжёлым молотком. На богородской игрушке в роли кузнеца обязательно будет хотя бы один медведь. Передвигаешь дощечки-плánки, на которых закреплены фигурки, вправо-влево, и кузнецы начинают по очереди наклоняться и стучать по наковáльне.

Элементы богородских игрушек приводят в движение простые, но хитроумные механизмы: планки, проволочки; деревянные шарики, подвешенные на нитках, которые при раскачивании натягивают то одну, то другую нитку... Например, если плавно покачивать или крутить деревянный грузик под игрушкой, курочки начнут клевать зерно (рисунок 3), зайцы – дёргать морковку, а мишки... печатать на компьютере. Богородцы всё время выдумывают что-то новое.

Так что не смотрите на деревянные игрушки свысока – попробуйте-ка сами их вырезать и «оживить».



Рисунок 3