





Министерство образования и науки Российской Федерации
Комитет по образованию Администрации Шипуновского района
Муниципальное бюджетное общеобразовательное учреждение
«Шипуновская средняя общеобразовательная школа №1»
Шипуновского района Алтайского края

<p>«Рассмотрено» МО учителей начальных классов протокол № 4 от «26» 08. 2021 г. Руководитель ШМО  /Н.Г.Маликова/</p>	<p>«Согласовано» Методический совет школы Протокол № 2 от «30» 08. 2021 г. Зам директора по УВР  /Н.В.Васильева/</p>	<p>«Утверждено» Директор МБОУ «Шипуновская СОШ №1»  Н.М.Виниченко/ Приказ № 113 от «30» 08.2021 г.</p> 
---	---	---

**Рабочая программа
по изобразительному искусству
для 4 класса**

начальное общее образование

на 2021 – 2022 учебный год

Рабочая программа составлена на основе :
-примерной рабочей программы начального общего образования «Изобразительное искусство». Проект (для 1-4 классов образовательных организаций) - М: Министерство просвещения РФ ФГБНУ Институт стратегии развития образования РАО, 2021;
-программы для общеобразовательных учреждений «Изобразительное искусство». Предметная линия учебников «Школа России». Авторы: Неменский Б.М.- М.: Просвещение,2014

Срок реализации программы 1 г.

Составитель: Слабуха О.В., Ломкова Т А.,
учителя начальных классов

1. Пояснительная записка

Рабочая программа по изобразительному искусству для 4 класса составлена на основе:

- приказа Минпросвещения РФ от 31.05.2021 № 286 « Об утверждении Федерального государственного образовательного стандарта начального общего образования» (зарегистрировано в Минюсте России 05.07.2021 № 64100);
- учебного плана МБОУ «Шипуновская средняя общеобразовательная школа №1» (утвержден приказом директора школы 30.08.2021 г. №113);
- годового календарного графика школы (утвержден приказом директора школы 30.08.2021 г. №113);
- Положения о рабочей программе ФГОС НОО МБОУ «Шипуновская средняя общеобразовательная школа №1» (утверждено приказом директора школы 30.08.2021 г. №113);
- Федерального перечня учебников на 2021-2022 учебный год (утвержден приказом Министерства образования и науки РФ от 28.12.2018 г. № 345);
- основной образовательной программы МБОУ «Шипуновская средняя общеобразовательная школа №1» (утверждена приказом директора школы 30.08.2021 г. №113);
- Положения о промежуточной и итоговой аттестации учащихся МБОУ «Шипуновская средняя общеобразовательная школа №1» (утверждено приказом директора школы 30.08.2021 г. №147/2);
- примерной рабочей программы начального общего образования «Изобразительное искусство». Проект (для 1-4 классов образовательных организаций) - М: Министерство просвещения РФ ФГБНУ Институт стратегии развития образования РАО, 2021;
- рабочей программы «Изобразительное искусство» Б. М. Неменского, Л.А. Неменской, Н.А.Горяевой и др. – М.: Просвещение, 2014

Цель преподавания предмета «Изобразительное искусство» состоит в формировании художественной культуры учащихся, развитии художественно-образного мышления и эстетического отношения к явлениям действительности путём освоения начальных основ художественных знаний, умений, навыков и развития творческого потенциала учащихся.

Преподавание предмета направлено на развитие духовной культуры учащихся, формирование активной эстетической позиции по отношению к действительности и произведениям искусства, понимание роли и значения художественной деятельности в жизни людей.

Содержание предмета охватывает все основные виды визуально-пространственных искусств (собственно изобразительных): начальные основы графики, живописи и скульптуры, декоративно-прикладные и народные виды искусства, архитектуру и дизайн. Особое внимание уделено развитию эстетического восприятия природы, восприятию произведений искусства и формированию зрительских навыков, художественному восприятию предметно-бытовой культуры. Для учащихся начальной школы большое значение также имеет восприятие произведений детского творчества, умение обсуждать и анализировать детские рисунки с позиций выраженного в них содержания, художественных средств выразительности, соответствия учебной задачи, поставленной учителем. Такая рефлексия детского творчества имеет позитивный обучающий характер.

Важнейшей задачей является формирование активного, ценностного отношения к истории отечественной культуры, выраженной в её архитектуре, изобразительном искусстве, в национальных образах предметно-материальной и пространственной среды, в понимании красоты человека.

Учебные темы, связанные с восприятием, могут быть реализованы как отдельные уроки, но чаще всего следует объединять задачи восприятия с задачами практической

творческой работы (при сохранении учебного времени на восприятие произведений искусства и эстетического наблюдения окружающей действительности).

На занятиях учащиеся знакомятся с многообразием видов художественной деятельности и технически доступным разнообразием художественных материалов. *Практическая художественно-творческая деятельность занимает приоритетное пространство учебного времени. При опоре на восприятие произведений искусства художественно-эстетическое отношение к миру формируется прежде всего в собственной художественной деятельности, в процессе практического решения художественно-творческих задач.*

Примерная рабочая программа учитывает психолого-возрастные особенности развития детей 7—10 лет, при этом содержание занятий может быть адаптировано с учётом индивидуальных качеств обучающихся, как для детей, проявляющих выдающиеся способности, так и для детей-инвалидов и детей с ОВЗ.

В урочное время деятельность обучающихся организуется как в индивидуальном, так и в групповом формате с задачей формирования навыков сотрудничества в художественной деятельности.

Место курса в учебном плане

Учебная программа «Изобразительное искусство» разработана для 1-4 классов начальной школы.

На изучение предмета отводится 1 час в неделю, всего на курс – 135 часов.

Во 2–4 классах – 34 часа в год (при 1 ч в неделю).

Связь примерной программы с авторской

На основе выводов, сделанных в аналитической справке (приложение), обучение по изобразительному искусству в 2021-22 учебном году будет строиться на основе примерной программы с включением в нее тематического и календарно-тематического планирования из авторской программы (УМК «Школа России»), т.к. примерная программа не предполагает наличие учебно-методической литературы.

2. Содержание учебного предмета 4 КЛАСС (34 ч)

Модуль «Графика»

Правила линейной и воздушной перспективы: уменьшение размера изображения по мере удаления от первого плана, смягчения цветового и тонального контрастов.

Рисунок фигуры человека: основные пропорции и взаимоотношение частей фигуры, передача движения фигуры на плоскости листа: бег, ходьба, сидящая и стоящая фигуры.

Графическое изображение героев былин, древних легенд, сказок и сказаний разных народов.

Изображение города — тематическая графическая композиция; использование карандаша, мелков, фломастеров (смешанная техника).

Модуль «Живопись»

Красота природы разных климатических зон, создание пейзажных композиций (горный, степной, среднерусский ландшафт).

Портретные изображения человека по представлению и наблюдению с разным содержанием: женский или мужской портрет, двойной портрет матери и ребёнка, портрет пожилого человека, детский портрет или автопортрет, портрет персонажа по представлению (из выбранной культурной эпохи).

Тематические многофигурные композиции: коллективно созданные панно-аппликации из индивидуальных рисунков и вырезанных персонажей на темы праздников народов мира или в

качестве иллюстраций к сказкам и легендам.

Модуль «Скульптура»

Знакомство со скульптурными памятниками героям и мемориальными комплексами.

Создание эскиза памятника народному герою. Работа с пластилином или глиной. Выражение значительности, трагизма и победительной силы.

Модуль «Декоративно-прикладное искусство»

Орнаменты разных народов. Подчинённость орнамента форме и назначению предмета, в художественной обработке которого он применяется. Особенности символов и изобразительных мотивов в орнаментах разных народов. Орнаменты в архитектуре, на тканях, одежде, предметах быта и др.

Мотивы и назначение русских народных орнаментов. Деревянная резьба и роспись, украшение наличников и других элементов избы, вышивка, декор головных уборов и др.

Орнаментальное украшение каменной архитектуры в памятниках русской культуры, каменная резьба, росписи стен, изразцы.

Народный костюм. Русский народный праздничный костюм, символы и обереги в его декоре. Головные уборы. Особенности мужской одежды разных сословий, связь украшения костюма мужчины с родом его занятий.

Женский и мужской костюмы в традициях разных народов.

Своеобразие одежды разных эпох и культур.

Модуль «Архитектура»

Конструкция традиционных народных жилищ, их связь с окружающей природой: дома из дерева, глины, камня; юрта и её устройство (каркасный дом); изображение традиционных жилищ.

Деревянная изба, её конструкция и декор. Моделирование избы из бумаги или изображение на плоскости в технике аппликации её фасада и традиционного декора. Понимание тесной связи красоты и пользы, функционального и декоративного в архитектуре традиционного жилого деревянного дома. Разные виды изб и надворных построек.

Конструкция и изображение здания каменного собора: свод, нефы, закомары, глава, купол. Роль собора в организации жизни древнего города, собор как архитектурная доминанта.

Традиции архитектурной конструкции храмовых построек разных народов. Изображение типичной конструкции зданий: древнегреческий храм, готический или романский собор, мечеть, пагода.

Освоение образа и структуры архитектурного пространства древнерусского города. Крепостные стены и башни, торг, посад, главный собор. Красота и мудрость в организации города, жизнь в городе. Понимание значения для современных людей сохранения культурного наследия.

Модуль «Восприятие произведений искусства»

Произведения В. М. Васнецова, Б. М. Кустодиева, А. М. Васнецова, В. И. Сурикова, К. А. Коровина, А. Г. Венецианова, А. П. Рябушкина, И. Я. Билибина на темы истории и традиций русской отечественной культуры.

Примеры произведений великих европейских художников: Леонардо да Винчи, Рафаэля, Рембрандта, Пикассо (и других по выбору учителя).

Памятники древнерусского каменного зодчества: Московский Кремль, Новгородский детинец, Псковский кремль, Казанский кремль (и другие с учётом местных архитектурных комплексов, в том числе монастырских). Памятники русского деревянного зодчества. Архитектурный комплекс на острове Кижи.

Художественная культура разных эпох и народов. Представления об архитектурных, декоративных и изобразительных произведениях в культуре Древней Греции, других культур Древнего мира. Архитектурные памятники Западной Европы Средних веков и эпохи Возрождения. Произведения предметно-пространственной культуры, составляющие истоки, основания национальных культур в современном мире.

Памятники национальным героям. Памятник К. Минину и Д. Пожарскому скульптора И. П. Мартоса в Москве. Мемориальные ансамбли: Могила Неизвестного Солдата в Москве; памятник-ансамбль «Героям Сталинградской битвы» на Мамаевом кургане (и другие по выбору учителя).

3. Тематический план

(изображение, украшение, постройка в творчестве народов всей земли)
(34 ч)

№ п\п	Названия раздела	Количество часов		Практические и лабораторные работы, творческие и проектные работы, экскурсии.
		Авторская программа	Рабочая программа	
1.	Истоки родного искусства	8 ч	8 ч	Практическая творческая работа (индивидуальная и коллективная).
2.	Древние города нашей земли	7 ч	7 ч	Практическая творческая работа (индивидуальная и коллективная).
3.	Каждый народ- художник	11 ч	11 ч	Практическая творческая работа (индивидуальная и коллективная).
4.	Искусство объединяет народы	8 ч	8 ч	Практическая творческая работа (индивидуальная и коллективная).
	Итого	34 ч	34 ч	

4.Календарно-тематический план

Количество часов	Дата проведения	Тема урока	Содержание урока	Характеристика видов деятельности учащихся
<p>КАЖДЫЙ НАРОД – ХУДОЖНИК (ИЗОБРАЖЕНИЕ, УКРАШЕНИЕ, ПОСТРОЙКА В ТВОРЧЕСТВЕ НАРОДОВ ВСЕЙ ЗЕМЛИ) (34 Ч)</p> <p>Многообразие художественных культур народов Земли и единство представлений народов о духовной красоте человека. Разнообразие культур - богатство человека. Цельность каждой культуры - важнейший элемент содержания учебного года. Приобщение к истокам культуры своего народа и других народов Земли, ощущение себя участниками развития человечества. Приобщение к истокам родной культуры, обретение опыта эстетического переживания народных традиций, понимание их содержания и связей с современной жизнью, собственной жизнью. Это глубокое основание для воспитания патриотизма, самоуважения. Осознанного отношения к историческому прошлому и в то же время интереса и уважения к иным культурам. Практическая работа (индивидуальная и коллективная).</p>				
<p>Истоки родного искусства (8 ч)</p> <p>Знакомство с истоками родного искусства- это знакомство со своей Родиной. В постройках, предметах быта, в том, как люди одеваются и украшают одежду, раскрывается их представление о мире, красота человека. Роль природных условий в характере традиционной культуры народа. Гармония жилья с природой Природные материалы и их эстетика. Польза и красота в традиционных постройках. Дерево как традиционный материал. Деревня- деревянный мир. Изображение традиционной сельской жизни в произведениях русских художников. Эстетика труда и праздника.</p>				
1-2	2	01.09 08.09	<p>Пейзаж родной земли.</p> <p>Красота природы родной земли. Эстетические характеристики различных пейзажей — среднерусского, горного, степного, таежного и др. Разнообразие природной среды и особенности среднерусской природы. Характерные черты, красота родного для ребенка пейзажа. Красота природы в произведениях русской живописи (И. Шишкин, А. Саврасов, Ф. Васильев, И. Левитан, И. Грабарь и др.). Роль искусства в понимании красоты природы. Изменчивость природы в разное время года и в течение дня. Красота разных времен года. <i>Задание:</i> изображение российской природы (пейзаж). <i>Материалы:</i> гуашь, кисти, бумага.</p>	<p>Характеризовать красоту природы родного края. Характеризовать особенности красоты природы разных климатических зон. Изображать характерные особенности пейзажа родной природы. Использовать выразительные средства живописи для создания образов природы. Овладевать живописными навыками работы гуашью.</p>

3, 4, 5	3	15.09 22.09 29.09	Деревня — деревянный мир	<p>Традиционный образ деревни и связь человека с окружающим миром природы. Природные материалы для постройки, роль дерева.</p> <p>Роль природных условий в характере традиционной культуры народа.</p> <p>Образ традиционного русского дома — избы. Воплощение в конструкции и декоре избы космогонических представлений — представлений о порядке и устройстве мира.</p> <p>Конструкция избы и назначение ее частей. Единство красоты и пользы. Единство функциональных и духовных смыслов.</p> <p>Украшения избы и их значение. Магические представления как поэтические образы мира.</p> <p>Различные виды изб. Традиции конструирования и декора избы в разных областях России.</p> <p>Разнообразие сельских деревянных построек: избы, ворота, амбары, колодцы, избы и других построек традиционной деревни и т. д. Деревянная храмовая архитектура. Красота русского деревянного зодчества.</p> <p><i>Задание:</i> 1) изображение избы или ее моделирование из бумаги (объем, полуобъем); 2) создание образа традиционной деревни: коллективное панно или объемная пространственная постройка из бумаги (с объединением индивидуально сделанных деталей).</p> <p>Материалы: гуашь, кисти, бумага; ножницы, резак, клей.</p>	<p>Воспринимать и эстетически оценивать красоту русского деревянного зодчества.</p> <p>Характеризовать значимость гармонии постройки с окружающим ландшафтом.</p> <p>Объяснять особенности конструкции русской избы и назначение ее отдельных элементов.</p> <p>Изображать графическими или живописными средствами образ русской избы.</p> <p>Овладевать навыками конструирования — конструировать макет избы.</p> <p>Создавать коллективное панно (объемный макет) способом объединения индивидуально сделанных изображений.</p> <p>Овладевать навыками коллективной деятельности, работать организованно в команде одноклассников под руководством учителя.</p>
6-7	2	06.10 13.10	Красота человека	<p>Представление народа о красоте человека, связанное с традициями жизни и труда в определенных природных и исторических условиях.</p> <p>Женский и мужской образы. Сложившиеся веками представления об умении держать себя, одеваться.</p> <p>Традиционная одежда как выражение образа красоты человека. Женский праздничный костюм — концентрация</p>	<p>Приобретать представление об особенностях национального образа мужской и женской красоты.</p> <p>Понимать и анализировать конструкцию русского народного костюма.</p> <p>Приобретать опыт эмоционального восприятия традиционного народного костюма.</p> <p>Различать деятельность каждого из</p>

				<p>народных представлений об устройстве мира.</p> <p>Конструкция женского и мужского народных костюмов; украшения и их значение. Роль головного убора. Постройка, украшение и изображение в народном костюме.</p> <p>Образ русского человека в произведениях художников (А. Венецианов, И. Аргунов, В. Суриков, В. Васнецов, В. Тропинин, З. Серебрякова, Б. Кустодиев).</p> <p>Образ труда в народной культуре. Воспевание труда в произведениях русских художников.</p> <p><i>Задание 1.</i> Изображение женских и мужских образов в народных костюмах.</p> <p><i>Вариант задания:</i> изготовление кукол по типу народных тряпичных или лепных фигур.</p> <p><i>Задание 2.</i> Изображение сцен труда из крестьянской жизни.</p> <p><i>Материалы:</i> гуашь, кисти, бумага, клей, ножницы.</p>	<p>Братьев-Мастеров (Мастера Изображения, Мастера Украшения и Мастера Постройки) при создании русского народного костюма.</p> <p>Характеризовать и эстетически оценивать образы человека в произведениях художников.</p> <p>Создавать женские и мужские народные образы (портреты).</p> <p>Овладевать навыками изображения фигуры человека.</p> <p>Изображать сцены труда из крестьянской жизни</p>
8	1	20.10	Народные праздники (обобщение темы)	<p>Праздник — народный образ радости и счастливой жизни. Роль традиционных народных праздников в жизни людей.</p> <p>Календарные праздники: осенний праздник урожая, ярмарка; народные гулянья, связанные с приходом весны или концом страды и др.</p> <p>Образ народного праздника в изобразительном искусстве (Б. Кустодиев, К. Юон, Ф. Малявин и др.).</p> <p><i>Задание:</i> создание коллективного панно на тему народного праздника (возможно создание индивидуальных композиционных работ). Тема «Праздник» может быть завершением коллективной работы, которая велась в течение нескольких занятий.</p> <p><i>Материалы:</i> гуашь, кисти, склеенные листы бумаги (или обои).</p>	<p>Эстетически оценивать красоту и значение народных праздников.</p> <p>Знать и называть несколько произведений русских художников на тему народных праздников.</p> <p>Создавать индивидуальные композиционные работы и коллективные панно на тему народного праздника.</p> <p>Овладевать на практике элементарными основами композиции.</p>
<p>Древние города нашей земли (7 ч)</p> <p>Красота и неповторимость архитектурных ансамблей древней Руси. Конструктивные особенности русского города-крепости. Крепостные стены и башни как архитектурные постройки. Древнерусский каменный храм. Конструкция и художественный образ, символика архитектуры православного храма.</p> <p>Общий характер и архитектурное своеобразие древних русских городов (Новгород, Псков, Владимир, Суздаль, Ростов и др.). памятники древнего зодчества Москвы. Особенности архитектуры храма и городской усадьбы. Соответствие одежды человека и окружающей его предметной среды.</p> <p>Конструктивное и композиционное мышление, чувство пропорций, соотношение частей при формировании образа.</p>					
9	1	27.10	Родной угол	Образ древнего русского города. Значение выбора места для	Понимать и объяснять роль и значение

				<p>постройки города. Впечатление, которое производил город при приближении к нему. Крепостные стены и башни. Въездные ворота.</p> <p>Роль пропорций в формировании конструктивного образа города. Их образное восприятие.</p> <p>Знакомство с картинами русских художников (А.Васнецова, И.Билибин, Н.Рерих, С.Рябушкин и др.)</p> <p><i>Задание:</i> создание макета древнерусского города (конструирование из бумаги или лепка крепостных стен и башен).</p> <p><i>Вариант задания:</i> изобразительный образ города-крепости.</p> <p><i>Материалы:</i> бумага, ножницы, клей или пластилин, стеки; графические материалы.</p>	<p>древнерусской архитектуры.</p> <p>Знать конструкцию внутреннего пространства древнерусского города (кремль, торг, посад).</p> <p>Анализировать роль пропорций в архитектуре, понимать образное значение вертикалей и горизонталей в организации городского пространства.</p> <p>Знать картины художников, изображающие древнерусские города.</p> <p>Создавать макет древнерусского города.</p> <p>Эстетически оценивать красоту древнерусской храмовой архитектуры.</p>
10	1	10.11	Древние соборы	<p>Соборы — святыни города, воплощение красоты, могущества и силы государства. Собор — архитектурный и смысловой центр города.</p> <p>Конструкция и символика древнерусского каменного храма, смысловое значение его частей. Постройка, украшение и изображение в здании храма. Соотношение пропорций и ритм объемов в организации пространства.</p> <p><i>Задание:</i> лепка или постройка макета здания древнерусского каменного храма (для макета города).</p> <p><i>Вариант задания:</i> изображение храма.</p> <p><i>Материалы:</i> пластилин, стеки или бумага, коробки, ножницы, клей; гуашь, кисти, бумага.</p>	<p>Получать представление о конструкции здания древнерусского каменного храма.</p> <p>Понимать роль пропорций и ритма в архитектуре древних соборов.</p> <p>Моделировать или изображать древнерусский храм (лепка или постройка макета здания; изобразительное решение).</p>
11	1	17.11	Города Русской земли	<p>Организация внутреннего пространства города. Кремль, торг, посад — основные структурные части города. Размещение и характер жилых построек, их соответствие сельскому деревянному дому с усадьбой. Монастыри как произведения архитектуры и их роль в жизни древних городов.</p> <p>Жители древнерусских городов, соответствие их одежды архитектурно-предметной среде. Единство конструкции и декора.</p> <p><i>Задание:</i> моделирование жилого наполнения города, завершение постройки макета города (коллективная работа).</p> <p><i>Вариант задания:</i> изображение древнерусского города (внешний или внутренний вид города).</p> <p><i>Материалы:</i> бумага, коробки, ножницы, клей; тушь, палочка или гуашь, кисти.</p>	<p>Знать и называть основные структурные части города, сравнивать и определять их функции, назначение.</p> <p>Изображать и моделировать наполненное жизнью людей пространство древнерусского города.</p> <p>Учиться понимать красоту исторического образа города и его значение для современной архитектуры.</p> <p>Интересоваться историей своей страны.</p>

12	1	24.11	Древнерусские воины-защитники	<p>Образ жизни людей древнерусского города; князь и его дружина, торговый люд. Одежда и оружие воинов: их форма и красота. Цвет в одежде, символические значения орнаментов.</p> <p>Развитие навыков ритмической организации листа, изображения человека.</p> <p><i>Задание:</i> изображение древнерусских воинов, княжеской дружины.</p> <p><i>Материалы:</i> гуашь и кисти или мелки, бумага.</p>	<p>Знать и называть картины художников, изображающих древнерусских воинов — защитников Родины (В. Васнецов, И. Билибин, П. Корин и др.).</p> <p>Изображать древнерусских воинов (князя и его дружину).</p> <p>Овладевать навыками изображения фигуры человека.</p>
13	1	01.12	Новгород. Псков. Владимир и Суздаль. Москва.	<p>Общий характер и архитектурное своеобразие разных городов. Старинный архитектурный образ Новгорода, Пскова, Владимира, Суздаля (или других территориально близких городов). Архитектурная среда и памятники древнего зодчества Москвы.</p> <p>Особый облик города, сформированный историей и характером деятельности жителей. Расположение города, архитектура знаменитых соборов.</p> <p>Храмы-памятники в Москве: Покровский собор (храм Василия Блаженного) на Красной площади, каменная шатровая церковь Вознесения в Коломенском. Памятники архитектуры в других городах.</p> <p><i>Задание:</i> беседа-путешествие — знакомство с исторической архитектурой города.</p> <p><i>Вариант задания:</i> живописное или графическое изображение древнерусского города (это особенно уместно, если на предыдущих уроках дети занимались постройкой).</p> <p><i>Материалы:</i> гуашь, кисти, бумага или мелки, монотипия.</p>	<p>Уметь анализировать ценность и неповторимость памятников древнерусской архитектуры.</p> <p>Воспринимать и эстетически переживать красоту городов, сохранивших исторический облик, — свидетелей нашей истории.</p> <p>Выражать свое отношение к архитектурным и историческим ансамблям древнерусских городов.</p> <p>Рассуждать об общем и особенном в древнерусской архитектуре разных городов России.</p> <p>Уметь объяснять значение архитектурных памятников древнего зодчества для современного общества.</p> <p>Создавать образ древнерусского города.</p>
14	1	08.12	Узорочье теремов	<p>Рост и изменение назначения городов — торговых и ремесленных центров. Богатое украшение городских построек. Терема, княжеские дворцы, боярские палаты, городская усадьба. Их внутреннее убранство. Резные украшения и изразцы.</p> <p>Отражение природной красоты в орнаментах (преобладание растительных мотивов). Сказочность и цветное богатство украшений.</p> <p><i>Задание:</i> изображение интерьера теремных палат.</p> <p><i>Материалы:</i> листы бумаги для панно (бумага тонированная или цветная), гуашь, кисти</p>	<p>Иметь представление о развитии декора городских архитектурных построек и декоративном украшении интерьеров (теремных палат).</p> <p>Различать деятельность каждого из Братьев-Мастеров (Мастер Изображения, Мастер Украшения и Мастер Постройки) при создании теремов и палат.</p> <p>Выражать в изображении праздничную нарядность, узорочье интерьера терема (подготовка фона для следующего задания).</p>

15	1	15.12	Пир в теремных палатах (обобщение темы)	<p>Роль постройки, украшения и изображения в создании образа древнерусского города.</p> <p>Праздник в интерьере царских или княжеских палат: изображение участников пира (бояре, боярыни, музыканты, царские стрельцы, прислужники); ковши и другая посуда на праздничных столах. Длиннополая боярская одежда с травяными узорами.</p> <p>Стилистическое единство костюмов людей и облика архитектуры, убранства помещений.</p> <p>Значение старинной архитектуры для современного человека.</p> <p><i>Задание:</i> создание праздничного панно «Пир в теремных палатах» как обобщенного образа народной культуры (изображение и вклеивание персонажей, предметов; аппликация).</p> <p><i>Вариант задания:</i> индивидуальные изображения пира (гуашь)</p> <p><i>Материалы:</i> гуашь, кисти, бумага, ножницы, клей</p>	<p>Понимать роль постройки, изображения, украшения при создании образа древнерусского города.</p> <p>Создавать изображения на тему праздничного пира в теремных палатах.</p> <p>Создавать многофигурные композиции в коллективных панно.</p> <p>Сотрудничать в процессе создания общей композиции.</p>
Каждый народ - художник (11 ч)					
<p>Представление о богатстве и многообразии художественных культур мира.</p> <p>Отношения человека и природы и их выражение в духовной сущности традиционной культуры народа, в особой манере понимать явления жизни. Природные материалы и их роль в характере национальных построек и предметов традиционного быта.</p> <p>Выражение в предметном мире, костюме, укладе жизни представлений о красоте и устройстве мира. Художественная культура- это пространственно- предметный мир, в котором выражается душа народа.</p> <p>Формирование эстетического отношения к иным художественным культурам. Формирование понимания единства культуры человечества и способности искусства объединять разные народы, способствовать взаимопониманию.</p>					
16-18	3	22.12 12.01 19.01	Страна восходящего солнца. Образ художественной культуры Японии	<p>Художественная культура Японии очень целостна, экзотична и в то же время вписана в современный мир.</p> <p>Особое поклонение природе в японской культуре. Умение видеть бесценную красоту каждого маленького момента жизни, внимание к красоте деталей, их многозначность и символический смысл.</p> <p>Японские рисунки-свитки. Искусство каллиграфии.</p> <p>Японские сады. Традиции любования, созерцания природной красоты.</p> <p>Традиционные постройки. Легкие сквозные конструкции построек с передвижными ширмами, отвечающие потребности быть в постоянном контакте с природой.</p> <p>Храм-пагода. Изыщная конструкция пагоды, напоминающая дерево.</p> <p>Образ женской красоты — изящные ломкие линии,</p>	<p>Обрести знания о многообразии представлений народов мира о красоте.</p> <p>Иметь интерес к иной и необычной художественной культуре.</p> <p>Иметь представления о целостности и внутренней обоснованности различных художественных культур.</p> <p>Воспринимать эстетический характер традиционного для Японии понимания красоты природы.</p> <p>Иметь представление об образе традиционных японских построек и конструкции здания храма (пагоды).</p> <p>Сопоставлять традиционные представления о красоте русской и японской женщин.</p>

				<p>изобразительный орнамент росписи японского платья-кимоно, отсутствие интереса к индивидуальности лица. Графичность, хрупкость и ритмическая асимметрия — характерные особенности японского искусства.</p> <p>Традиционные праздники: «Праздник цветения вишни-сакуры», «Праздник хризантем» и др.</p> <p>Особенности изображения, украшения и постройки в искусстве Японии.</p> <p><i>Задание 1.</i> Изображение природы через характерные детали.</p> <p><i>Материалы:</i> листы мягкой (можно оберточной) бумаги, обрезанные как свиток, акварель (или жидко взятая гуашь), тушь, мягкая кисть.</p> <p><i>Задание 2.</i> Изображение японок в кимоно, передача характерных черт лица, прически, волнообразного движения фигуры.</p> <p><i>Вариант задания:</i> выполнение в объеме или полуобъеме бумажной куклы в кимоно.</p> <p><i>Задание 3.</i> Создание коллективного панно «Праздник цветения вишни-сакуры» или «Праздник хризантем» (плоскостной или пространственный коллаж).</p> <p><i>Материалы:</i> большие листы бумаги, гуашь или акварель, пастель, карандаши, ножницы, клей.</p>	<p>Понимать особенности изображения, украшения и постройки в искусстве Японии.</p> <p>Изображать природу через детали, характерные для японского искусства (ветки дерева с птичкой; цветок с бабочкой; трава с кузнечиками, стрекозами; ветка цветущей вишни на фоне тумана, дальних гор), развивать живописные и графические навыки.</p> <p>Создавать женский образ в национальной одежде в традициях японского искусства.</p> <p>Создавать образ праздника в Японии в коллективном панно.</p> <p>Приобретать новые навыки в изображении природы и человека, новые конструктивные навыки, новые композиционные навыки.</p> <p>Приобретать новые умения в работе с выразительными средствами художественных материалов.</p> <p>Осваивать новые эстетические представления о поэтической красоте мира.</p>
19-20	2	26.01 02.02	Народы гор и степей	<p>Разнообразие природы нашей планеты и способность человека жить в самых разных природных условиях. Связь художественного образа культуры с природными условиями жизни народа. Изобретательность человека в построении своего мира.</p> <p>Поселения в горах. Растущие вверх каменные постройки с плоскими крышами. Крепостной характер поселений. Традиции, род занятий людей; костюм и орнаменты.</p> <p>Художественные традиции в культуре народов степей. Юрта как произведение архитектуры. Образ степного мира в конструкции юрты. Утварь и кожаная посуда. Орнамент и его значение; природные мотивы орнамента, его связь с разнотравным ковром степи.</p> <p><i>Задание:</i> изображение жизни в степи и красоты пустых пространств (развитие живописных навыков).</p> <p><i>Материалы:</i> гуашь, кисти, бумага.</p>	<p>Понимать и объяснять разнообразие и красоту природы различных регионов нашей страны, способность человека, живя в самых разных природных условиях, создавать свою самобытную художественную культуру.</p> <p>Изображать сцены жизни людей в степи и в горах, передавать красоту пустых пространств и величия горного пейзажа.</p> <p>Овладевать живописными навыками в процессе создания самостоятельной творческой работы.</p>
21-22	2	09.02	Города в пустыне	<p>Города в пустыне. Мощные портално-купольные постройки с толстыми стенами из глины, их сходство со</p>	<p>Характеризовать особенности художественной культуры Средней Азии.</p>

		16.02		<p>станом кочевников. Глина — главный строительный материал. Крепостные стены.</p> <p>Здание мечети: купол, торжественно украшенный огромный вход — портал. Минареты. Мавзолеи.</p> <p>Орнаментальный характер культуры. Лазурные узорчатые изразцы. Сплошная вязь орнаментов и ограничения на изображения людей.</p> <p>Торговая площадь — самое многолюдное место города.</p> <p><i>Задание:</i> создание образа древнего среднеазиатского города (апликация на цветной бумаге или макет основных архитектурных построек).</p> <p><i>Материалы:</i> цветная бумага, мелки, ножницы, клей.</p>	<p>Объяснять связь архитектурных построек с особенностями природы и природных материалов.</p> <p>Создавать образ древнего среднеазиатского города.</p> <p>Овладевать навыками конструирования из бумаги и орнаментальной графики.</p>
23-24	2	02.03 09.03	Древняя Эллада	<p>Особое значение искусства Древней Греции для культуры Европы и России.</p> <p>Образ греческой природы. Мифологические представления древних греков. Воплощение в представлениях о богах образа прекрасного человека: красота его тела, смелость, воля и сила разума.</p> <p>Древнегреческий храм и его соразмерность, гармония с природой. Храм как совершенное произведение разума человека и украшение пейзажа. Конструкция храма. Древнегреческий ордер и его типы. Афинский Акрополь — главный памятник греческой культуры. Гармоническое согласие всех видов искусств в едином ансамбле.</p> <p>Конструктивность в греческом понимании красоты мира. Роль пропорций в образе построек.</p> <p>Красота построения человеческого тела — «архитектура» тела, воспетая греками. Скульптура. Восхищение гармоничным человеком — особенность миропонимания.</p> <p>Искусство греческой вазописи. Рассказ о повседневной жизни.</p> <p>Праздники: Олимпийские игры, праздник Великих Панафиней.</p> <p>Особенности изображения, украшения и постройки в искусстве древних греков.</p> <p><i>Задание:</i> изображение греческих храмов (полуобъемные или плоские апликации) для панно или объемное моделирование из бумаги; изображение фигур олимпийских спортсменов и участников праздничного шествия; создание коллективного панно «Древнегреческий</p>	<p>Эстетически воспринимать произведения искусства Древней Греции, выражать свое отношение к ним.</p> <p>Уметь отличать древнегреческие скульптурные и архитектурные произведения.</p> <p>Уметь характеризовать отличительные черты и конструктивные элементы древнегреческого храма, изменение образа при изменении пропорций постройки.</p> <p>Моделировать из бумаги конструкцию греческих храмов.</p> <p>Осваивать основы конструкции, соотношение основных пропорций фигуры человека.</p> <p>Изображать олимпийских спортсменов (фигуры в движении) и участников праздничного шествия (фигуры в традиционных одеждах).</p> <p>Создавать коллективные панно на тему древнегреческих праздников</p>

				<p>праздник» (пейзаж, храмовые постройки, праздничное шествие или Олимпийские игры).</p> <p>Материалы: бумага, ножницы, клей; гуашь, кисти.</p>	
25	1	16.03	Европейские города Средневековья	<p>Образ готических городов средневековой Европы. Узкие улицы и сплошные фасады каменных домов.</p> <p>Образ готического храма. Его величие и устремленность вверх. Готические витражи и производимое ими впечатление. Портал храма. Средневековая скульптура.</p> <p>Ратуша и центральная площадь города.</p> <p>Городская толпа, сословное разделение людей. Ремесленные цеха, их эмблемы и одежды. Средневековые готические костюмы, их вертикальные линии, удлинённые пропорции.</p> <p>Единство форм костюма и архитектуры, общее в их конструкции и украшениях.</p> <p><i>Задание:</i> поэтапная работа над панно «Площадь средневекового города» (или «Праздник цехов ремесленников на городской площади») с подготовительными этапами изучения архитектуры, одежды человека и его окружения (предметный мир).</p> <p><i>Материалы:</i> цветная и тонированная бумага, гуашь, кисти (или пастель), ножницы, клей.</p>	<p>Видеть и объяснять единство форм костюма и архитектуры, общее в их конструкции и украшениях.</p> <p>Использовать выразительные возможности пропорций в практической творческой работе.</p> <p>Создавать коллективное панно.</p> <p>Использовать и развивать навыки конструирования из бумаги (фасад храма).</p> <p>Развивать навыки изображения человека в условиях новой образной системы.</p>
26	1	23.03	Многообразие художественных культур в мире (обобщение темы)	<p>Художественные культуры мира — это пространственно-предметный мир, в котором выражается душа народа.</p> <p>Влияние особенностей природы на характер традиционных построек, гармонию жилья с природой, образ красоты человека, народные праздники (образ благополучия, красоты, счастья в представлении этого народа).</p> <p>Выставка работ и беседа на тему «Каждый народ — художник».</p> <p>Понимание разности творческой работы в разных культурах.</p>	<p>Осознавать цельность каждой культуры, естественную взаимосвязь ее проявлений.</p> <p>Рассуждать о богатстве и многообразии художественных культур народов мира.</p> <p>Узнавать по предъявляемым произведениям художественные культуры, с которыми знакомились на уроках.</p> <p>Сотносить особенности традиционной культуры народов мира в высказываниях, эмоциональных оценках, собственной художественно-творческой деятельности.</p> <p>Осознать как прекрасное то, что человечество столь богато разными художественными культурами.</p>
<p>Искусство объединяет народы (7 ч)</p>					
<p>От представлений о великом многообразии культур мира - к представлению о едином для всех народов понимании красоты и безобразия, коренных явлений жизни. Вечные темы в искусстве: материнство, уважение к старшим, защита Отечества, способность переживать людям, способность утверждать добро.</p>					

Изобразительное искусство выражает глубокие чувства и переживания людей, духовную жизнь человека. Искусство передает опыт чувств и переживаний от поколения к поколению. Восприятие произведений искусства - творчество зрителя, влияющее на его внутренний мир и представления о жизни.					
27-28	2	06.04 13.04	Материнство	<p>В искусстве всех народов есть тема воспевания материнства — матери, дающей жизнь. Тема материнства — вечная тема в искусстве.</p> <p>Великие произведения искусства на тему материнства: образ Богоматери в русском и западноевропейском искусстве, тема материнства в искусстве XX века.</p> <p>Развитие навыков творческого восприятия произведений искусства и навыков композиционного изображения.</p> <p><i>Задание:</i> изображение (по представлению) матери и дитя, их единства, ласки, т. е. отношения друг к другу.</p> <p><i>Материалы:</i> гуашь, кисти или пастель, бумага.</p>	<p>Узнавать и приводить примеры произведений искусств, выражающих красоту материнства.</p> <p>Рассказывать о своих впечатлениях от общения с произведениями искусства, анализировать выразительные средства произведений.</p> <p>Развивать навыки композиционного изображения.</p> <p>Изображать образ материнства (мать и дитя), опираясь на впечатления от произведений искусства и жизни.</p>
29-30	2	20.04 27.04	Мудрость старости	<p>Красота внешняя и красота внутренняя, выражающая богатство духовной жизни человека.</p> <p>Красота связи поколений, мудрости доброты. Уважение к старости в традициях художественной культуры разных народов.</p> <p>Выражение мудрости старости в произведениях искусства (портреты Рембрандта, автопортреты Леонардо да Винчи, Эль Греко и т.д.).</p> <p><i>Задание:</i> изображение любимого пожилого человека, передача стремления выразить его внутренний мир.</p> <p><i>Материалы:</i> гуашь или мелки, пастель, бумага.</p>	<p>Развивать навыки восприятия произведений искусства.</p> <p>Наблюдать проявления духовного мира в лицах близких людей.</p> <p>Создавать в процессе творческой работы эмоционально выразительный образ пожилого человека (изображение по представлению на основе наблюдений).</p>
31	1	04.05	Сопереживание	<p>Искусство разных народов несет в себе опыт сострадания, сочувствия, вызывает сопереживание зрителя. Искусство воздействует на наши чувства.</p> <p>Изображение печали и страдания в искусстве. Через искусство художник выражает свое сочувствие страдающим, учит сопереживать чужому горю, чужому страданию.</p> <p>Искусство служит единению людей в преодолении бед и трудностей.</p> <p><i>Задание:</i> создание рисунка с драматическим сюжетом, придуманным автором (больное животное, погибшее дерево и т. п.).</p> <p><i>Материалы:</i> гуашь (черная или белая), кисти, бумага.</p>	<p>Уметь объяснять, рассуждать, как в произведениях искусства выражается печальное и трагическое содержание.</p> <p>Эмоционально откликаться на образы страдания в произведениях искусства, пробуждающих чувства печали и участия.</p> <p>Выражать художественными средствами свое отношение при изображении печального события.</p> <p>Изображать в самостоятельной творческой работе драматический сюжет.</p>
32	1	11.05	Герои-защитники	<p>Все народы имеют своих героев-защитников и воспевают их в своем искусстве.</p> <p>В борьбе за свободу, справедливость все народы видят проявление духовной красоты.</p>	<p>Приобретать творческий композиционный опыт в создании героического образа.</p> <p>Приводить примеры памятников героям</p>

				<p>Героическая тема в искусстве разных народов. Памятники героям. Монументы славы.</p> <p><i>Задание:</i> лепка эскиза памятника герою.</p> <p><i>Материалы:</i> пластилин, стеки, дощечка</p>	<p>Отечества.</p> <p>Приобретать творческий опыт создания проекта памятника героям (в объеме).</p> <p>Овладевать навыками изображения в объеме, навыками композиционного построения в скульптуре.</p>
33-34	2	18.05 25.05	<p>Юность и надежды. Искусство народов мира (обобщение темы)</p>	<p>Тема детства, юности в изобразительном искусстве. В искусстве всех народов присутствуют мечта, надежда на светлое будущее, радость молодости и любовь к своим детям.</p> <p>Примеры произведений, изображающих юность в русском и европейском искусстве.</p> <p><i>Задание:</i> изображение радости детства, мечты о счастье, подвигах, путешествиях, открытиях.</p> <p><i>Материалы:</i> гуашь, кисти или мелки, бумага.</p> <p>Вечные темы в искусстве. Восприятие произведений станкового искусства — духовная работа, творчество зрителя, влияющее на его внутренний мир и представления о жизни.</p> <p>Роль искусства в жизни человека. Многообразие образов красоты и единство нравственных ценностей в произведениях искусства разных народов мира.</p> <p>Искусство помогает людям понимать себя и других людей.</p> <p>Итоговая выставка творческих работ. Творческий отчет для родителей, учителей. Обсуждение своих работ и работ одноклассников.</p>	<p>Приводить примеры произведений изобразительного искусства, посвященных теме детства, юности, надежды, уметь выразить свое отношение к ним.</p> <p>Выражать художественными средствами радость при изображении темы детства, юности, светлой мечты.</p> <p>Развивать композиционные навыки изображения и поэтического видения жизни.</p> <p>Объяснять и оценивать свои впечатления от произведений искусства разных народов.</p> <p>Узнавать и называть, к каким художественным культурам относятся предлагаемые (знакомые по урокам) произведения искусства и традиционной культуры.</p> <p>Рассказывать об особенностях художественной культуры разных (знакомых по урокам) народов, об особенностях понимания ими красоты.</p> <p>Объяснять, почему многообразие художественных культур (образов красоты) является богатством и ценностью всего мира.</p> <p>Обсуждать и анализировать свои работы и работы одноклассников с позиций творческих задач, с точки зрения выражения содержания в работе.</p> <p>Участвовать в обсуждении выставки</p>

5. Планируемые образовательные результаты

ЛИЧНОСТНЫЕ РЕЗУЛЬТАТЫ

В центре примерной программы по изобразительному искусству в соответствии с ФГОС начального образования находится личностное развитие обучающихся, приобщение их к российским традиционным духовным ценностям, а также социализация личности.

Программа призвана обеспечить достижение обучающимися личностных результатов: уважения и ценностного отношения к своей Родине — России;

ценностно-смысловые ориентации и установки, отражающие индивидуально-личностные позиции и социально значимые личностные качества;

духовно-нравственное развитие обучающихся;

мотивацию к познанию и обучению, готовность к саморазвитию и активному участию в социально-значимой деятельности;

позитивный опыт участия в творческой деятельности; интерес к произведениям искусства и литературы, построенным на принципах нравственности и гуманизма, уважительного отношения и интереса к культурным традициям и творчеству своего и других народов.

Патриотическое воспитание осуществляется через освоение школьниками содержания традиций отечественной культуры, выраженной в её архитектуре, народном, декоративно-прикладном и изобразительном искусстве. Урок искусства воспитывает патриотизм не в декларативной форме, а в процессе восприятия и освоения в личной художественной деятельности конкретных знаний о красоте и мудрости, заложенных в культурных традициях.

Гражданское воспитание формируется через развитие чувства личной причастности к жизни общества и создающих качеств личности, приобщение обучающихся к ценностям отечественной и мировой культуры. Учебный предмет способствует пониманию особенностей жизни разных народов и красоты национальных эстетических идеалов. Коллективные творческие работы создают условия для разных форм художественно-творческой деятельности, способствуют пониманию другого человека, становлению чувства личной ответственности.

Духовно-нравственное воспитание является стержнем художественного развития обучающегося, приобщения его к искусству как сфере, концентрирующей в себе духовно-нравственного поиск человечества. Учебные задания направлены на развитие внутреннего мира обучающегося и воспитание его эмоционально-образной, чувственной сферы. Занятия искусством помогают школьнику обрести социально значимые знания. Развитие творческих способностей способствует росту самосознания, осознания себя как личности и члена общества.

Эстетическое воспитание — важнейший компонент и условие развития социально значимых отношений обучающихся, формирования представлений о прекрасном и безобразном, о высоком и низком. Эстетическое воспитание способствует формированию ценностных ориентаций школьников в отношении к окружающим людям, в стремлении к их пониманию, а также в отношении к семье, природе, труду, искусству, культурному наследию.

Ценности познавательной деятельности воспитываются как эмоционально окрашенный интерес к жизни людей и природы. Происходит это в процессе развития навыков восприятия и художественной рефлексии своих наблюдений в художе-

ственно-творческой деятельности. Навыки исследовательской деятельности развиваются при выполнении заданий культур-но-исторической направленности.

Экологическое воспитание происходит в процессе художественно-эстетического наблюдения природы и её образа в произведениях искусства. Формирование эстетических чувств способствует активному неприятию действий, приносящих вред окружающей среде.

Трудовое воспитание осуществляется в процессе личной художественно-творческой работы по освоению художественных материалов и удовлетворения от создания реального, практического продукта. Воспитываются стремление достичь результат, упорство, творческая инициатива, понимание эстетики трудовой деятельности. Важны также умения сотрудничать с одноклассниками, работать в команде, выполнять коллективную работу — обязательные требования к определённым заданиям по программе.

МЕТАПРЕДМЕТНЫЕ РЕЗУЛЬТАТЫ

1. Владение универсальными познавательными действиями

Пространственные представления и сенсорные способности:

- характеризовать форму предмета, конструкции;
- выявлять доминантные черты (характерные особенности) в визуальном образе;
- сравнивать плоскостные и пространственные объекты по заданным основаниям;
- находить ассоциативные связи между визуальными образами разных форм и предметов;
- сопоставлять части и целое в видимом образе, предмете, конструкции;
- анализировать пропорциональные отношения частей внутрицелого и предметов между собой;
- обобщать форму составной конструкции;
- выявлять и анализировать ритмические отношения в пространстве и в изображении (визуальном образе) на установленных основаниях;
- абстрагировать образ реальности при построении плоской композиции;
- соотносить тональные отношения (тёмное — светлое) в пространственных и плоскостных объектах;
- выявлять и анализировать эмоциональное воздействие цветовых отношений в пространственной среде и плоскостном изображении.

Базовые логические и исследовательские действия:

- проявлять исследовательские, экспериментальные действия в процессе освоения выразительных свойств различных художественных материалов;
- проявлять творческие экспериментальные действия в процессе самостоятельного выполнения художественных заданий; проявлять исследовательские и аналитические действия на основе определённых учебных установок в процессе восприятия произведений изобразительного искусства, архитектуры и
- продуктов детского художественного творчества;

- использовать наблюдения для получения информации об особенностях объектов и состояния природы, предметного мира человека, городской среды;
- анализировать и оценивать с позиций эстетических категорий явления природы и предметно-пространственную среду жизни человека;
- формулировать выводы, соответствующие эстетическим, аналитическим и другим учебным установкам по результатам проведённого наблюдения;
- использовать знаково-символические средства для составления орнаментов и декоративных композиций;
- классифицировать произведения искусства по видам и, соответственно, по назначению в жизни людей;
- классифицировать произведения изобразительного искусства по жанрам в качестве инструмента анализа содержания произведений;
- ставить и использовать вопросы как исследовательский инструмент познания.

Работа с информацией:

- использовать электронные образовательные ресурсы;
- уметь работать с электронными учебниками и учебными пособиями;
- выбирать источник для получения информации: поисковые системы Интернета, цифровые электронные средства, справочники, художественные альбомы и детские книги;
- анализировать, интерпретировать, обобщать и систематизировать информацию, представленную в произведениях искусства, текстах, таблицах и схемах;
- самостоятельно готовить информацию на заданную или вы- бранную тему и представлять её в различных видах: рисунках и эскизах, электронных презентациях;
- осуществлять виртуальные путешествия по архитектурным памятникам, в отечественные художественные музеи и зарубежные художественные музеи (галереи) на основе установки квестов, предложенных учителем;
- соблюдать правила информационной безопасности при работе в сети Интернет.

1. Овладение универсальными коммуникативными действиями

- Обучающиеся должны овладеть следующими действиями: понимать искусство в качестве особого языка общения — межличностного (автор — зритель), между поколениями, между народами;
- вести диалог и участвовать в дискуссии, проявляя уважительное отношение к оппонентам, сопоставлять свои суждения с суждениями участников общения, выявляя и корректно отстаивая свои позиции в оценке и понимании обсуждаемого явления;
- находить общее решение и разрешать конфликты на основе общих позиций и учёта интересов в процессе совместной художественной деятельности;
- демонстрировать и объяснять результаты своего творческого, художественного или исследовательского опыта;

- анализировать произведения детского художественного творчества с позиций их содержания и в соответствии с учебной задачей, поставленной учителем;
- признавать своё и чужое право на ошибку, развивать свои способности сопереживать, понимать намерения и переживания свои и других людей;
- взаимодействовать, сотрудничать в процессе коллективной работы, принимать цель совместной деятельности и строить действия по её достижению, договариваться, выполнять поручения, подчиняться, ответственно относиться к своей задаче по достижению общего результата.

2. *Овладение универсальными регулятивными действиями*

- Обучающиеся должны овладеть следующими действиями: внимательно относиться и выполнять учебные задачи, поставленные учителем;
- соблюдать последовательность учебных действий при выполнении задания;
- уметь организовывать своё рабочее место для практической работы, сохраняя порядок в окружающем пространстве и бережно относясь к используемым материалам;
- соотносить свои действия с планируемыми результатами, осуществлять контроль своей деятельности в процессе достижения результата.

ПРЕДМЕТНЫЕ РЕЗУЛЬТАТЫ

4 КЛАСС

Модуль «Графика»

- Осваивать правила линейной и воздушной перспективы и применять их в своей практической творческой деятельности. Изучать основные пропорции фигуры человека, пропорциональные отношения отдельных частей фигуры и учиться применять эти знания в своих рисунках.
- Приобретать представление о традиционных одеждах разных народов и представление о красоте человека в разных культурах; применять эти знания в изображении персонажей сказаний и легенд или просто представителей народов разных культур.
- Создавать зарисовки памятников отечественной и мировой архитектуры.

Модуль «Живопись»

- Выполнять живописное изображение пейзажей разных климатических зон (пейзаж гор, пейзаж степной или пустынной зоны, пейзаж, типичный для среднерусской природы).
- Передавать в изображении народные представления о красоте человека, создавать образ женщины в русском народном костюме и образ мужчины в народном костюме.
- Приобретать опыт создания портретов женских и мужских, портрета пожилого человека, детского портрета или автопортрета, портрета персонажа (по представлению из выбранной культурной эпохи).
- Создавать двойной портрет (например, портрет матери и ребёнка).
- Приобретать опыт создания композиции на тему «Древнерусский город».

- Участвовать в коллективной творческой работе по созданию композиционного панно (аппликации из индивидуальных рисунков) на темы народных праздников (русского народного праздника и традиционных праздников у разных народов), в которых выражается обобщённый образ национальной культуры.

Модуль «Скульптура»

Лепка из пластилина эскиза памятника выбранному герою или участие в коллективной разработке проекта макета мемориального комплекса (работа выполняется после освоения собранного материала о мемориальных комплексах, существующих в нашей стране).

Модуль «Декоративно-прикладное искусство»

- Исследовать и делать зарисовки особенностей, характерных для орнаментов разных народов или исторических эпох (особенности символов и стилизованных мотивов); показать в рисунках традиции использования орнаментов в архитектуре, одежде, оформлении предметов быта у разных народов, в разные эпохи.
- Изучить и показать в практической творческой работе орнаменты, традиционные мотивы и символы русской народной культуры (в деревянной резьбе и росписи по дереву, вышивке, декоре головных уборов, орнаментах, которые характерны для предметов быта).
- Получить представления о красоте русского народного костюма и головных женских уборов, особенностях мужской одежды разных сословий, а также о связи украшения костюма мужчины с родом его занятий и положением в обществе.
- Познакомиться с женским и мужским костюмами в традициях разных народов, со своеобразием одежды в разных культурах и в разные эпохи.

Модуль «Архитектура»

- Получить представление о конструкции традиционных жилищ у разных народов, об их связи с окружающей природой.
- Познакомиться с конструкцией избы — традиционного деревянного жилого дома — и надворных построек; уметь строить из бумаги или изображать конструкцию избы; понимать и уметь объяснять тесную связь декора (украшений) избы с функциональным значением тех же деталей: единство красоты и пользы. Иметь представления о конструктивных особенностях переносного жилища — юрты.
- Иметь знания, уметь объяснять и изображать традиционную конструкцию здания каменного древнерусского храма; знать примеры наиболее значительных древнерусских соборов и где они находятся; иметь представление о красоте и конструктивных особенностях памятников русского деревянного зодчества. Иметь представления об устройстве и красоте древнерусского города, его архитектурном устройстве и жизни в нём людей. Знать основные конструктивные черты древнегреческого храма, уметь его изобразить; иметь общее, целостное образное представление о древнегреческой культуре.
- Иметь представление об основных характерных чертах храмовых сооружений, характерных для разных культур: готический (романский) собор в европейских городах, буддийская пагода, мусульманская мечеть; уметь изображать их.

- Понимать и уметь объяснять, в чём заключается значимость для современных людей сохранения архитектурных памятников и исторического образа своей и мировой культуры.

Модуль «Восприятие произведений искусства»

- Формировать восприятие произведений искусства на темы истории и традиций русской отечественной культуры (произведения В. М. Васнецова, А. М. Васнецова, Б. М. Кустодиева, В. И. Сурикова, К. А. Коровина, А. Г. Венецианова, А. П. Рябушкина, И. Я. Билибина и других по выбору учителя).
- Иметь образные представления о каменном древнерусском зодчестве (Московский Кремль, Новгородский детинец, Псковский кремль, Казанский кремль и другие с учётом местных архитектурных комплексов, в том числе монастырских), о памятниках русского деревянного зодчества (архитектурный комплекс на острове Кижи).
- Узнавать соборы Московского Кремля, Софийский собор в Великом Новгороде, храм Покрова на Нерли.
- Уметь называть и объяснять содержание памятника К. Минину и Д. Пожарскому скульптора И. П. Мартоса в Москве.
- Знать и узнавать основные памятники наиболее значимых мемориальных ансамблей и уметь объяснять их особое значение в жизни людей (мемориальные ансамбли: Могила Неизвестного Солдата в Москве; памятник-ансамбль «Героям Сталинградской битвы» на Мамаевом кургане; «Воин-освободитель» в берлинском Трептов-парке; Пискаревский мемориал в Санкт-Петербурге и другие по выбору учителя); знать о правилах поведения при посещении мемориальных памятников.
- Иметь представления об архитектурных, декоративных и изобразительных произведениях в культуре Древней Греции, других культурах Древнего мира, в том числе Древнего Востока; уметь обсуждать эти произведения.
- Узнавать, различать общий вид и представлять основные компоненты конструкции готических (романских) соборов; знать особенности архитектурного устройства мусульманских мечетей; иметь представление об архитектурном своеобразии здания буддийской пагоды.
- Приводить примеры произведений великих европейских художников: Леонардо да Винчи, Рафаэля, Рембрандта, Пикассо и других (по выбору учителя).

6. Контроль уровня подготовки учащихся

Критерии и нормы оценки умений и знаний обучающихся зафиксированы в:

- Письмо Министерства общего и профессионального образования РФ «Контроль и оценка результатов в начальной школе» от 19.11.98 №1561\14-15;
- Положение о критериях и нормах оценивания результативности обучения учащихся начального общего образования в МБОУ «Шипуновская СОШ №1» Шипуновского района Алтайского края (утверждено приказом директора МБОУ «Шипуновская СОШ №1» приказ № 147/2 от 29.08.2018 г)

7. Учебно-методическое и материально-техническое обеспечение

Учебно-методическое обеспечение

- Проект. Примерная рабочая программа начального общего образования. Изобразительное искусство (для 4 классов образовательных организаций)- М:Министерство просвещения РФ ФГБНУ Институт стратегии развития образования РАО,2021
- Неменский Б. М., Неменская Л.А., Горяева Н.А. и др. Изобразительное искусство. Рабочие программы. 1-4 классы. 2014
- Неменская Л.А. Изобразительное искусство. Каждый народ – художник. 4 класс. Учебник для общеобразовательных учреждений / под редакцией Б.М. Неменского. – М.: Просвещение, 2012.
- Уроки изобразительного искусства. Поурочные разработки. 1 – 4 классы. Под редакцией Б.М. Неменского. – М.: Просвещение, 2014.

Материально-техническое обеспечение

- Классная магнитная доска
- Ноутбук
- 3.Экспозиционный экран
- 4.Мультимедийный проектор
- МФУ

Учебно-практическое оборудование

- Набор различных материалов и инструментов в соответствии с программой обучен

ЛИСТ КОРРЕКТИРОВКИ РАБОЧЕЙ ПРОГРАМММЫ

№ п/п	Название раздела, темы	Дата проведения по плану	Причина корректировки	Корректирующие мероприятия Реквизиты документа, которым закреплено изменение	Дата проведения по факту