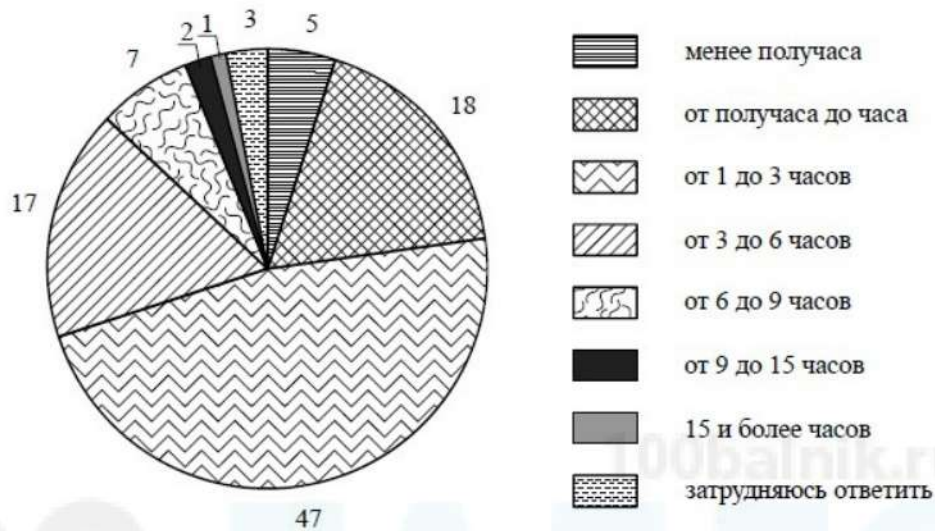


1. Фонд Общественное мнение в январе 2016 г. провёл опрос совершеннолетних россиян о том, сколько примерно времени в день они проводят в Интернете. Результаты опроса (в % от числа отвечавших) представлены в графическом виде.



1. Как ответила наибольшая доля опрошенных? Предположите почему.

2. Много или мало времени наибольшая доля опрошенных проводит в Интернете? Поясните свой ответ.

3. Какой ответ на вопрос Вы дали бы, если бы участвовали в опросе? Почему?

**Пояснение.**

1. Ответ на первый вопрос и предположение:

— ответ на первый вопрос: наибольшая доля опрошенных ответила, что проводит в Интернете в день от 1 до 3 часов;

— предположение, например: обычно у людей бывает столько свободного времени после учёбы или работы.

2. Ответ на второй вопрос (положительный или отрицательный) с объяснением, например:

— наибольшая доля опрошенных проводит много времени в Интернете. За это время можно было бы успеть погулять и пообщаться с членами своей семьи, выполнить необходимые хозяйственные дела;

— наибольшая доля проводит мало времени в Интернете. Этого времени может не хватить на то, чтобы пообщаться со всеми знакомыми, скачать интересный фильм или музыку, поработать, посмотреть новости и т. п.; (Также может быть дан и обоснован ответ о том, что большинство опрошенных проводят достаточно (не много, но и не мало) времени в Интернете.)

3. Ответ на третий вопрос в соответствии с требованием задания.

2. Всероссийский центр изучения общественного мнения (ВЦИОМ) в 2015 г. провел опрос о том, как российские интернет-пользователи оценивают влияние Интернета на жизнь людей. Результаты опроса (в % от числа отвечавших) представлены в таблице.

Ответы	Доля от числа опрошенных, %
Скорее положительно	60
Скорее негативно (отрицательно)	25
Никакого серьезного влияния нет	10
Затрудняюсь ответить	5

Какое отношение к влиянию Интернета высказало большинство россиян? Предположите, какой довод в поддержку своего мнения могли провести эти люди (выскажите два предположения).

**Пояснение.**

1) Ответ на вопрос: большинство опрошенных считают влияние Интернета положительным;

*Ответ на вопрос может быть дан в иной, близкой по смыслу формулировке.*

2) Предположения, например:

- помогает в поиске информации;
- создает условия для общения людей.

*Могут быть высказаны иные уместные предположения.*

3. Ученые опросили около тысячи женатых людей и выяснили долю некоторых видов расходов в бюджете семей. Результаты опроса приведены на гистограмме.



Какие расходы наиболее значительны в бюджете опрошенных семей? Предположите, почему именно эти расходы могут преобладать в семейном бюджете (выскажите не менее двух предположений).

**Пояснение.**

1) Ответ на вопрос: расходы на детей;


*Ответ на вопрос может быть дан в иной, близкой по смыслу формулировке.*

2) Предположения, например:

- в семье может быть несколько детей;
- дети растут, им нужно покупать новую одежду и обувь;
- дети посещают различные платные кружки и секции;
- детям нужны специальные продукты и пр.

*Могут быть высказаны иные уместные предположения.*

4. Статистическая служба страны К провела социологический опрос о расходах граждан в 2013 и 2016 гг. Был задан вопрос: «Какую часть своих средств вы расходуете на свои товары и услуги?» Полученные данные были представлены в виде гистограммы.



Какая статья расходов за прошедшее время изменилась больше других? Выскажите два предположения, почему именно эти расходы выросли больше, чем остальные.

**Пояснение.**

1) Ответ на вопрос: больше всего изменились расходы на продукты питания;

*Ответ на вопрос может быть дан в иной, близкой по смыслу формулировке.*

Предположения, например:

- выросли цены;
- люди стали лучше питаться;
- люди предпочитают дорогие продукты и пр.

*Могут быть высказаны иные уместные предположения.*

5. В стране К проводилось социологическое исследование экономической грамотности школьников. Учащиеся отвечали на вопрос: «Какие отрасли хозяйства оказывают более существенное влияние на жизнь людей?»

Результаты опроса (в % от числа опрошенных) представлены в таблице.

Отрасли хозяйства	Доля опрошенных, %
Транспорт и связь	35
Промышленность, сельское хозяйство, строительство	60
Торговля	5

Какие отрасли хозяйства в наибольшей степени воздействуют на жизнь людей, по мнению опрошенных? Выскажите два предположения, почему учащиеся выбрали именно эти отрасли.

**Пояснение.**

1) Ответ на вопрос: большинство опрошенных считают, что это промышленность, сельское хозяйство и строительство;

*Ответ на вопрос может быть дан в иной, близкой по смыслу формулировке.*

2) Предположения, например:

- эти отрасли создают необходимое для жизни человека (промышленные товары, продукты питания, жильё);
- эти отрасли удовлетворяют потребности людей;
- в этих отраслях занято больше всего людей.

*Могут быть высказаны иные уместные предположения.*



6. Социологической службой страны к проводились опросы граждан. Был задан вопрос: «Если вспомнить последние выборы в парламент, то кто оказал (или что оказало) решающее влияние на Ваш выбор?»

Результаты опроса (данные указаны в %) представлены в виде гистограммы.



Какое внешнее влияние на принятое решение оказалось самым существенным? Выскажите два предположения, почему из всех внешних воздействий именно оно оказалось на первом месте.

**Пояснение.**

1) Ответ на вопрос: самым могущественным оказалось влияние СМИ;

*Ответ на вопрос может быть дан в иной, близкой по смыслу формулировке.*

2) Предположения, например:

- активность СМИ;
- выступление кандидатов в СМИ;
- люди редко обсуждают вопросы выборов с друзьями и в семье;
- люди доверяют СМИ.

*Могут быть высказаны иные уместные предположения.*



7. Социологической службой проводились опросы граждан. Был задан вопрос: «Какие средства массовой информации, по вашему мнению, передают информацию о политических событиях в кратчайший срок?»

Результаты опроса (в %) представлены в виде таблицы.

Средства массовой информации	Доля опрошенных, %	
	2012 г.	2015 г.
Газеты	15	13
Радио	15	7
Телевидение	50	45
Интернет	20	35

Какое средство массовой информации улучшило свои показатели в 2015 г. по сравнению с 2012 г.? Выскажите два предложения, почему опрошенные стали чаще называть его.

**Пояснение.**

1) Ответ на вопрос: Интернет;

*Ответ на вопрос может быть дан в иной, близкой по смыслу формулировке.*

2) Предположения, например:

- распространение интернет-коммуникаций;
- люди поняли, что Интернет позволяет немедленно передавать информацию;
- технические возможности интернета возросли;
- разочарование людей в возможностях телевидения и пр.

*Могут быть высказаны иные уместные предположения.*

8. В 2015 г. Всероссийский центр изучения общественного мнения (ВЦИОМ) представил данные опроса о том, сколько россиян занимаются спортом. Некоторые результаты опроса (в %) показаны в таблице.

Занимаетесь ли Вы физкультурой, спортом, или нет?				
	Доля опрошенных, %			
	2006 г.	2008 г.	2012 г.	2015 г.
Да, регулярно	9	9	13	16

Какой вывод можно сделать об изменении отношения россиян к физкультуре и спорту? Выскажите два предположения, почему отношение россиян к занятиям физкультурой и спортом меняется именно таким образом.

**Пояснение.**

1) Ответ на вопрос: растет число россиян, которые занимаются физкультурой и спортом;

*Ответ на вопрос может быть дан в иной, близкой по смыслу формулировке.*

2) Предположения, например:

- россияне стали внимательнее относиться к своему здоровью;
- все больше людей понимают, что нужно вести здоровый образ жизни;
- занятия спортом — профилактика болезней;
- в стране появились новые стадионы и пр.

*Могут быть высказаны иные уместные предположения.*

9. В 2015 г. Всероссийский центр изучения общественного мнения (ВЦИОМ) провел опрос россиян об основных причинах лесных пожаров. Некоторые результаты опроса (данные указаны в %) представлены в таблице.

Каковы, по Вашему мнению, основные причины природных пожаров?	Доля от числа опрошенных, %
Жаркая, засушливая погода, отсутствие дождей	14
Замусоренные леса, стихийные свалки	1
Отсутствие контроля за лесными массивами	2
Бездействие властей, недоработка руководства страны	4
Беспечность и безответственное отношение к лесу граждан	59

Какую причину назвало большинство опрошенных граждан? Предположите, как можно с ней бороться (выскажите не менее двух предположений).

**Пояснение.**

1) Ответ на вопрос: большинство опрошенных назвали беспечность и безответственное отношение к лесу граждан;

*Ответ на вопрос может быть дан в иной, близкой по смыслу формулировке.*

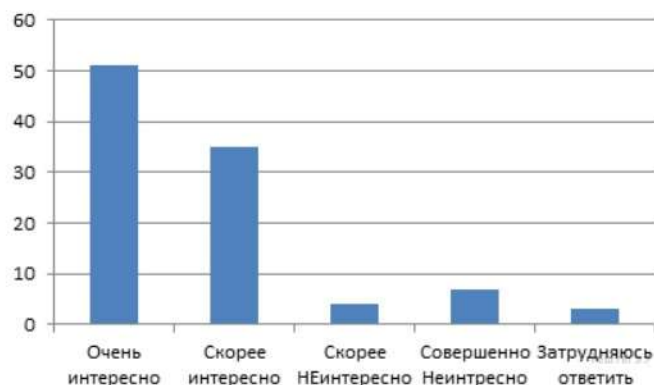
2) Предположения, например:

- воспитывать ответственное отношение к природе;
- наказывать виновников пожаров;
- разъяснять гражданам правила безопасности;
- запретить разжигать костры в лесах и пр.

*Могут быть высказаны иные уместные предположения.*

10. В 2015 г. Всероссийский центр изучения общественного мнения (ВЦИОМ) провел опрос о том, как россияне относятся к информации о состоянии окружающей среды. Был задан вопрос: «Насколько интересно Вам получать информацию о состоянии окружающей среды в месте вашего проживания?».

Некоторые результаты опроса (данные указаны в %) представлены в виде гистограммы.



Как ответили на вопрос большинство опрошенных граждан? Предположите почему (выскажите не менее двух предположений).

**Пояснение.**

1) Ответ на вопрос: большинству очень интересно получать информацию о состоянии окружающей среды;

*Ответ на вопрос может быть дан в иной, близкой по смыслу формулировке.*

2) Предположения, например:

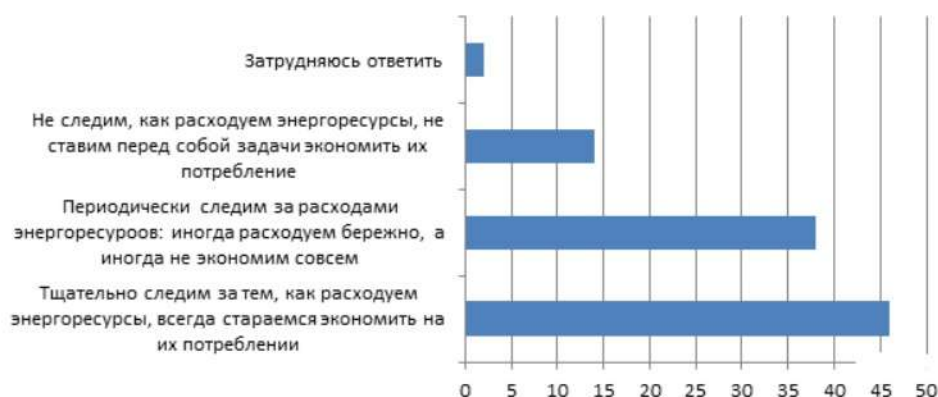
- состояние окружающей среды влияет на здоровье;
- от информации о состоянии окружающей среды зависит поведения и деятельность людей;
- от состояния окружающей среды может зависеть жизнь человека и пр.

*Могут быть высказаны иные уместные предположения.*



11. В 2015 г. Всероссийский центр изучения общественного мнения (ВЦИОМ) провел опрос об отношении россиян к потреблению электричества. Был задан вопрос: «Какое из следующих высказываний о потреблении энергоресурсов в повседневной жизни лучше всего описывает поведение Вашей семьи?»

Некоторые результаты опроса (данные указаны в %) представлены в гистограмме.



Как ведет себя большинство опрошенных граждан? Предположите почему (выскажите не менее двух предположений).

**Пояснение.**

1) Ответ на вопрос: большинство опрошенных экономит потребление энергоресурсов, следит за расходами;

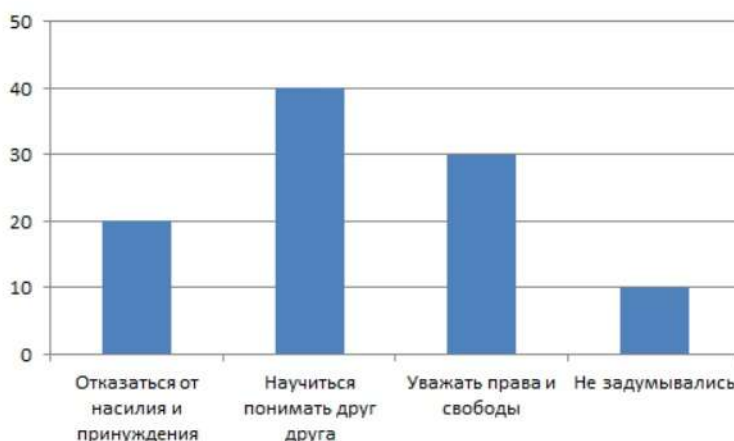
*Ответ на вопрос может быть дан в иной, близкой по смыслу формулировке.*

2) Предположения, например:

- экономить энергоресурсы, значит, экономить деньги;
- это позволяет сократить расходы семьи;
- в современном мире существует нехватка (недостаток) ресурсов и пр.

*Могут быть высказаны иные уместные предположения.*

12. Социологическая служба страны В провела опрос граждан в 2015 г. Им задавали вопрос: «Что, по Вашему мнению, необходимо делать представителям различных этносов, проживающих на территории одного государства, чтобы предотвратить межнациональные конфликты?» Результаты опроса (в % от числа отвечавших) представлены на диаграмме.



Какие два ответа наиболее популярны? Предположите почему (выскажите не менее двух предположений).

**Пояснение.**

1) Ответ на вопрос: уважать права и свободы и научиться понимать друг друга;

*Ответ на вопрос может быть дан в иной, близкой по смыслу формулировке.*

2) Предположения, например:

— чтобы не происходило межнациональных конфликтов, необходимо взаимопонимание между людьми;

— уважение прав и свобод неразрывно связано с пониманием равенства всех людей, независимо от пола, возраста, национальности и т. п., что так же способствует отсутствию межнациональных конфликтов.

*Могут быть высказаны иные уместные предположения.*

13. В стране Р в ходе социологического опроса респондентам предлагалось ответить на вопрос: «Кто должен быть главой семьи?» Полученные результаты (в % от числа опрошенных) представлены в виде диаграммы.



Какой ответ наиболее популярен? Предположите почему (выскажите не менее двух предположений).

**Пояснение.**

1) Ответ на вопрос: у всех равные права;

(Ответ на вопрос может быть дан в иной, близкой по смыслу формулировке.)

*Ответ на вопрос может быть дан в иной, близкой по смыслу формулировке.*

2) Предположения, например:

— в современном обществе распространена демократическая семья;

— в современном обществе женщины получили равные права с мужчинами.

*Могут быть высказаны иные уместные предположения.*

14. Социологическая служба провела опрос россиян. Им был задан вопрос: «Какие праздники для Вас самые важные?» Результаты опроса представлены в таблице.

Праздники	Кол-во ответивших
1 мая — праздник Весны и труда	6
9 мая — День Победы	38
23 февраля — день защитника Отечества	10
Новый год	83
8 марта — Международный женский день	19

Какой праздник по результатам опроса россияне считают самым важным? Предположите почему (выскажите не менее двух предположений).

**Пояснение.**

1) Ответ на вопрос: Новый год;

*Ответ на вопрос может быть дан в иной, близкой по смыслу формулировке.*

2) Предположения, например:

— этот праздник может ассоциироваться с приятными детскими воспоминаниями, волшебством в сказкой;

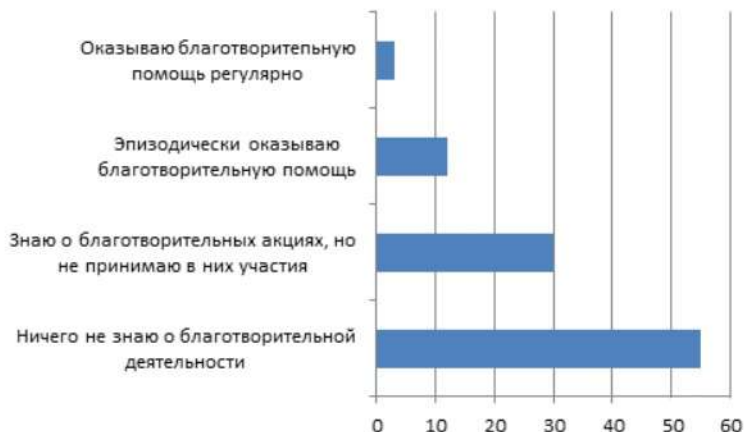
— Новый год является своеобразной точкой отсчёта в жизни, связывается с надеждой на новые хорошие события.

*Могут быть высказаны иные уместные предположения.*

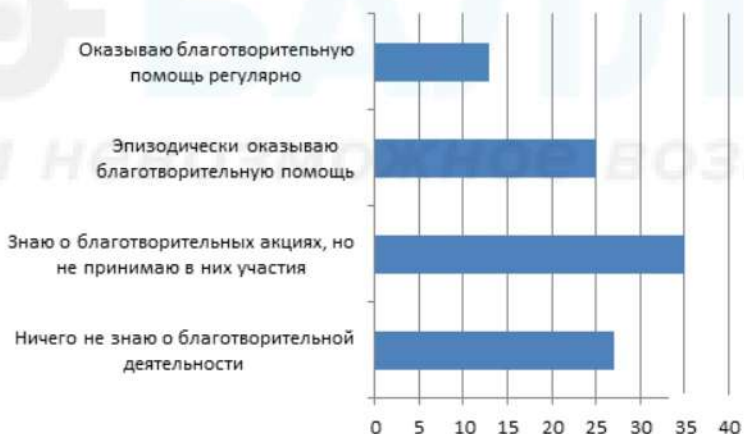


15. Социологическая служба страны Z в июне 2010 г. и в июне 2015 г. провела опрос, в ходе которого выяснялось участие совершеннолетних граждан в благотворительной деятельности. Результаты двух опросов (в % от числа отвечающих) представлены на диаграмме.

2010 г.



2015 г.



Как изменилось количество участвующих в благотворительной деятельности за прошедшие с первого опроса пять лет? Предположите почему (выскажите не менее двух предположений).

**Пояснение.**

1) Ответ на вопрос: количество участвующих в благотворительной деятельности увеличилось;

*Ответ на вопрос может быть дан в иной, близкой по смыслу формулировке.*

2) Предположения, например:

- стало больше организаций, занимающихся благотворительностью;
- в обществе распространяются моральные ценности, связанные с необходимостью взаимопомощи и милосердия.

*Могут быть высказаны иные уместные предположения.*

16. В стране Z в 2005 г. и в 2015 г. были проведены опросы общественного мнения, в ходе которого респондентам предлагалось ответить на вопрос: «Какие профессии Вы считаете наиболее престижными. Результаты опросов (в % от числа отвечавших) представлены в таблице.

Профессии	2005 г.	2015 г.
юрист, адвокат, прокурор	30	23
экономист, финансист	20	17
менеджер	16	5
врач	15	18
предприниматель, бизнесмен	12	15
военнослужащий	3	7
ученый	2	11
рабочий	2	4

Престиж какой профессии наиболее вырос за прошедшие десять лет? Дайте объяснение (выскажите не менее двух объяснений).

**Пояснение.**

1) Ответ на вопрос: учёный;

*Ответ на вопрос может быть дан в иной, близкой по смыслу формулировке.*

2) Объяснение например:

- в обществе возросла ценность научного знания;
- научные разработки внедряются в различные производства;
- инновации в различных сферах жизни общества основываются на научных знаниях.

*Могут быть высказаны иные уместные предположения.*

17. В стране Z в 2005 и в 2015 гг. проводились опросы на тему: «Какие культурно-досуговые учреждения/мероприятия Вы посещаете?» Результаты опросов (в % от числа отвечавших) представлены в таблице. (Респондентам была дана возможность выбрать несколько вариантов ответа.)

Годы	Кинотеатры	Выступление артистов эстрады	Музеи	Театры	Концерты симфонической музыки
2005 г.	52	54	27	32	11
2015 г.	56	53	46	40	14

Какую положительную динамику Вы можете отметить за прошедшие десять лет? Предположите, почему произошли такие изменения (выскажите не менее двух предположений).  
**Пояснение.**

1) Ответ на вопрос: увеличилось количество посещающих музеи, театры, концерты симфонической музыки;

*Ответ на вопрос может быть дан в иной, близкой по смыслу формулировке.*

2) Предположения, например:

- в театрах стали появляться интересные современные постановки;
- музеи организуют интересные экспозиции, проводят акции по привлечению посетителей;
- в обществе распространяются ценности духовной культуры, возрождается интерес к театральному искусству, истории и т. п.

*Могут быть высказаны иные уместные предположения.*

18. Социологическая служба страны Z в июне 2011 г. и в июне 2015 г. провела опрос совершеннолетних граждан о том, как они относятся к своей работе. Результаты двух опросов (в % от числа отвечавших) представлены в таблице.

Варианты ответа	2011 г.	2015 г.
Я поступил на работу по призванию и в соответствии с квалификацией	22	36
Я работаю не по специальности, но только так можно обеспечить семью	36	21
Мне нравится моя работа, и она соответствует моим материальным притязаниям	11	29
Я не могу устроиться на работу по специальности, буду ждать подходящей вакансии	31	14

Можно ли назвать динамику ситуации положительной? Дайте объяснение (выскажите не менее двух объяснений).

**Пояснение.**

1) Ответ на вопрос: динамику можно назвать положительной;

*Ответ на вопрос может быть дан в иной, близкой по смыслу формулировке.*

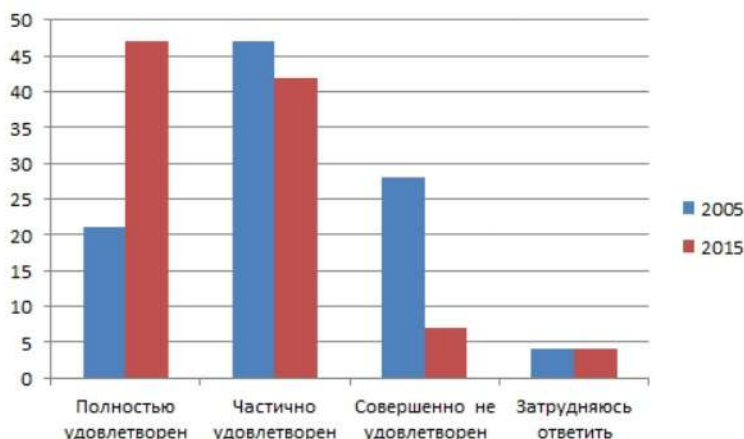
2) Объяснения, например:

- увеличилось количество людей, которые поступили на работу по призванию и в соответствии с квалификацией;
- увеличилось количество тех, кому нравится своя работа, которая соответствует материальным притязаниям этих людей;
- уменьшилось количество людей, которые не могут устроиться на работу по специальности;
- уменьшилось количество людей, которым не нравится их работа.

*Могут быть высказаны иные уместные предположения.*



19. В стране Z в 2005 и 2015 гг. были проведены опросы общественного мнения среди городской молодёжи, в ходе которых респондентам предлагалось ответить на вопрос: «Удовлетворены ли Вы образованием, которое получили или получаете в настоящее время?» Результаты опроса (в % от числа отвечавших) представлены в диаграмме.



Какую положительную динамику можно отметить, исходя из результатов опросов? Чем она объясняется (выскажите не менее двух объяснений)?

**Пояснение.**

1) Ответ на вопрос: значительно выросло количество отвечавших, полностью удовлетворённых образованием;

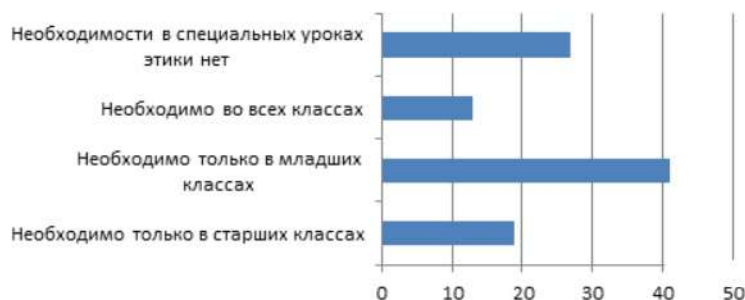
*Ответ на вопрос может быть дан в иной, близкой по смыслу формулировке.*

2) объяснения, например:

- в школах внедряются новые методики преподавания;
- на уроках используются информационно-коммуникационные технологии;
- возросла доступность образования для учащихся с ограниченными возможностями;
- школьники участвуют в различных конкурсах олимпиадах.

*Могут быть высказаны иные уместные предположения.*

20. В стране Z был проведён опрос среди совершеннолетних жителей на тему: «Необходимо ли ввести специальные уроки этики в школе?» Результаты опроса (в % от числа опрошенных) представлены на диаграмме.



Какой вариант ответа выбрало большинство опрошенных? Предположите почему (выскажите не менее двух предположений).

**Пояснение.**

1) Ответ на вопрос: специальные уроки этики необходимы только в младших классах школы;

*Ответ на вопрос может быть дан в иной, близкой по смыслу формулировке.*

2) Предположения, например:

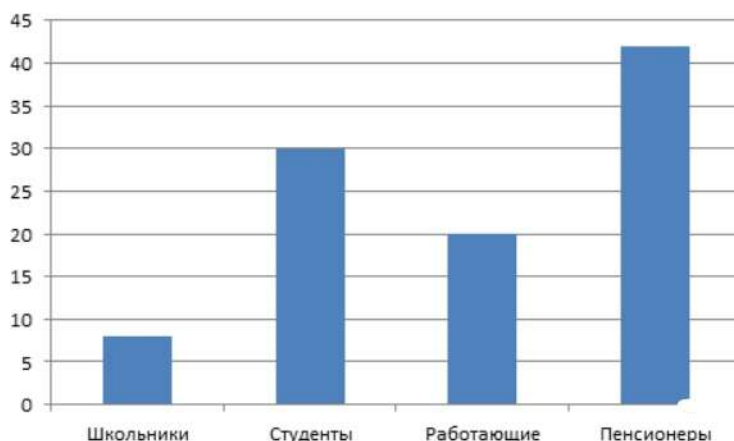
— в раннем возрасте только формируется личность человека и именно на этом этапе необходимо воспитывать нравственность;

— представления о добре и зле, о том, что такое хорошо и плохо, заложенные в раннем возрасте, остаются на всю жизнь;

— в старших классах учатся уже школьники с преимущественно сформировавшимися ценностями.

*Могут быть высказаны иные уместные предположения.*

21. Среди жителей города Т проводился опрос, в ходе которого респондентам было предложено ответить на вопрос: «Пользуетесь ли Вы регулярно какой-либо библиотекой?» Результаты опроса (в % от числа опрошенных) представлены на диаграмме.



Граждане каких двух категорий пользуются библиотекой наиболее часто? Предположите почему (выскажите не менее двух предположений).

**Пояснение.**

1) Ответ на вопрос: студенты и пенсионеры;

*Ответ на вопрос может быть дан в иной, близкой по смыслу формулировке.*

2) Предположения, например:

— студентам необходимы библиотечные фонды для подготовки учёбе — занятиям, написанию курсовых и дипломных работ;

— пенсионеры чаще всего не владеют компьютером и не имеют доступа к сети Интернет, чтобы получать информацию, поэтому посещают библиотеки.

22. Всероссийский центр изучения общественного мнения (ВЦИОМ) в 2018 г. провел опрос о том, как россияне оценивают влияние фастфуда, «быстрого питания» на организм людей. Результаты опроса (в % от числа отвечавших) представлены в таблице.

Ответы	Доля от числа опрошенных, %
Положительное влияние	17
Негативное влияние	55
Никакого серьезного влияния нет	20
Затрудняюсь ответить	8

Какое отношение к влиянию фастфуда, «быстрого питания» высказало большинство россиян? Предположите, какой довод в поддержку своего мнения могли провести эти люди (выскажите два предположения).

**Пояснение.**

1. Ответ на вопрос: большинство опрошенных считают, что фастфуд, «быстрое питание» оказывает серьезное негативное влияние;

*Ответ на вопрос может быть дан в иной, близкой по смыслу формулировке.*

2. Предположения, например:

— сбой обмена веществ и, как следствие, набор веса;

— становится причиной многих заболеваний, например, гастрита.

*Могут быть высказаны иные уместные предположения.*



23. В Санкт-Петербурге был проведен опрос среди многодетных семей. Предметом опроса стали доли видов расходов в бюджете семей. Результаты опроса приведены на гистограмме.



Какие расходы наименее существенны для бюджета опрошенных многодетных семей? Предположите, почему именно эти расходы могут преобладать в семейном бюджете многодетных семей (выскажите не менее двух предположений).

**Пояснение.**

1. Ответ на вопрос: личные расходы детей;


*Ответ на вопрос может быть дан в иной, близкой по смыслу формулировке.*

2. Предположения, например:

- дети в многодетной семье с детства приучаются к экономии средств, разумному распределению карманных денег;
- в первую очередь ставится вопрос о необходимых вещах для семьи, личные расходы детей факультативны;
- дети обеспечены всем необходимым, поэтому имеют минимальные потребности;

*Могут быть высказаны иные уместные предположения.*

24. Был проведен опрос о расходах граждан в 2013 и 2016 гг. Был задан вопрос: «На что уходит большая часть вашей заработной платы?» Полученные данные были представлены в виде гистограммы.



Какая статья расходов за прошедшее время изменилась меньше других? Выскажите два предположения, почему именно эти расходы выросли меньше, чем остальные.

**Пояснение.**

1. Ответ на вопрос: меньше всего изменились расходы на услуги;

*Ответ на вопрос может быть дан в иной, близкой по смыслу формулировке.*

2. Предположения, например:

- снижение цен на услуги по сравнению с продуктами питания и промышленные товары;
- кризис в стране, услуги стоят на втором месте;
- отсутствие качественного набора услуг.

*Могут быть высказаны иные уместные предположения.*

25. В стране К проводилось социологическое исследование грамотности школьников. Учащиеся отвечали на вопрос: «Что способно повысить уровень грамотности среднестатистического школьника?»

Результаты опроса (в % от числа опрошенных) представлены в таблице.

Способы	Доля от числа опрошенных, %
Чтение книг	75
Написание эссе, сочинений, очерков и т. д.	15
Посещение литературных вечеров	10

Что в наибольшей степени способно повысить уровень грамотности среднестатистического школьника? Выскажите два предположения, почему учащиеся выбрали именно эти отрасли.

**Пояснение.**

1. Ответ на вопрос: большинство опрошенных считают, что это чтение книг;

*Ответ на вопрос может быть дан в иной, близкой по смыслу формулировке.*

2. Предположения, например:

- Чтение книг увеличивает словарный запас;
- Чтение улучшает концентрацию;
- Чтение развивает память и мышление.

*Могут быть высказаны иные уместные предположения.*

26. Социологической службой страны к проводились опросы граждан. Был задан вопрос: «Что влияет на ваше решение при выборе университета?»

Результаты опроса (данные указаны в %) представлены в виде гистограммы.



Какое влияние на принятое решение о выборе университета оказалось самым существенным? Выскажите два предположения, почему из всех внешних воздействий именно оно оказалось на первом месте.

**Пояснение.**

1. Ответ на вопрос: самым сильным оказалось влияние самостоятельного решения;

*Ответ на вопрос может быть дан в иной, близкой по смыслу формулировке.*

2. Предположения, например:

- наличие твёрдой позиции по данному вопросу;
- заинтересованность в конкретной профессии;
- желание самостоятельно принять решение по данному вопросу, без чьего-либо влияния;
- недоверие СМИ, родителям, окружению.

*Могут быть высказаны иные уместные предположения.*

27. Социологической службой проводились опросы граждан. Был задан вопрос: «Какой способ передвижения вы считаете наиболее безопасным?»

Результаты опроса (в %) представлены в виде таблицы.

Средства массовой информации	Доля опрошенных, %	
	2013 г.	2017 г.
Самолет	18	37
Автомобиль	17	15
Поезд	32	18
Корабль	33	30

Какое средство передвижения улучшило свои показатели в 2017 г. по сравнению с 2013 г.? Выскажите два предложения, почему опрошенные стали чаще называть его.

**Пояснение.**

1. Ответ на вопрос: Самолет.

*Ответ на вопрос может быть дан в иной, близкой по смыслу формулировке.*

2. Предположения, например:

- усовершенствование технологий производства самолета;
- ужесточение норм контроля по производству, предотвращению террористических атак и т.д.;
- снижение аварийных ситуаций.

*Могут быть высказаны иные уместные предположения.*

28. В 2007 г. Всероссийский центр изучения общественного мнения (ВЦИОМ) представил данные опроса о том, сколько россиян любят проводить свободное время за чтением книг. Некоторые результаты опроса (в %) показаны в таблице.

Любите ли вы проводить свободное время за чтением книг?	Доля опрошенных, %			
	2007 г.	2013 г.	2016 г.	2018.
Да, регулярно	8	8	15	17

Какой вывод можно сделать об изменении отношения россиян к чтению? Выскажите два предположения, почему отношение россиян к заинтересованности проводить свободное время за чтением книг изменилось именно так.

**Пояснение.**

1. Ответ на вопрос: растет число россиян, которые любят проводить свободное время за чтением книг.

*Ответ на вопрос может быть дан в иной, близкой по смыслу формулировке.*

2. Предположения, например:

- вырос общий уровень культуры россиян;
- все больше людей понимают, что чтение способствует саморазвитию;
- правительство устраивает бесплатные литературные вечера;
- по городу рассредоточены рекламные постеры о пользе чтения.

*Могут быть высказаны иные уместные предположения.*



29. В 2006 г. Всероссийский центр изучения общественного мнения (ВЦИОМ) провел опрос россиян об основных причинах загрязнения водоемов. Некоторые результаты опроса (данные указаны в %) представлены в таблице.

Каковы, по Вашему мнению, основные причины загрязнения водоемов?	Доля от числа опрошенных, %
Неправомерная деятельность заводов, фабрик	27
Замусоренные леса, стихийные свалки	12
Бездействие органов власти	55
Затрудняюсь ответить	6

Какую причину назвало большинство опрошенных граждан? Предположите, как можно с ней бороться (выскажите не менее двух предположений).

**Пояснение.**

1. Ответ на вопрос: большинство опрошенных назвали бездействие органов власти;

*Ответ на вопрос может быть дан в иной, близкой по смыслу формулировке.*

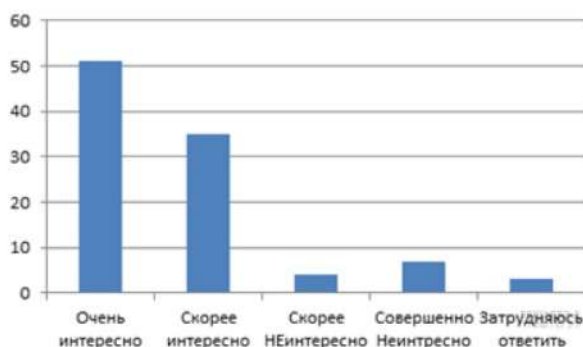
2. Предположения, например:

- ужесточать законодательство;
- повышать уровень правовой культуры;
- введение специальных штрафов;
- переизбрать власть.

*Могут быть высказаны иные уместные предположения.*

30. В 2017 г. Всероссийский центр изучения общественного мнения (ВЦИОМ) провел опрос о том, как россияне относятся к информации о состоянии окружающей среды. Был задан вопрос: «Насколько вам интересно смотреть документальные фильмы?».

Некоторые результаты опроса (данные указаны в %) представлены в виде гистограммы.



Как ответили на вопрос меньшинство опрошенных граждан? Предположите почему (выскажите не менее двух предположений).

**Пояснение.**

1. Ответ на вопрос: меньшинству скорее неинтересно смотреть документальные фильмы;

*Ответ на вопрос может быть дан в иной, близкой по смыслу формулировке.*

2. Предположения, например:

- малая достоверность подобного рода фильмов;
- незаинтересованность граждан именно в этом кино жанре;
- показ фильмов в неудобное для просмотра время, например, во время рабочего дня.

*Могут быть высказаны иные уместные предположения.*

31. Социологической службой проводились опросы граждан. Был задан вопрос: «Где вы чаще всего покупаете продукты питания?» Результаты опроса (в %) представлены в виде таблицы.

Предполагаемые места покупки продуктов	Доля опрошенных, %	
	2014 г.	2018 г.
Рынок	19	18
Супермаркет	18	14
Собственное домашнее хозяйство	35	16
Онлайн заказы с использованием сети Интернет	28	52

В каком из предполагаемых мест покупки продуктов питания увеличило свои показатели в 2018 г. по сравнению с 2014 г.? Выскажите два предложения, почему опрошенные стали отдавать ему предпочтение в большей степени.

**Пояснение.**

1. Ответ на вопрос: Онлайн заказы с использованием сети Интернет;

*Ответ на вопрос может быть дан в иной, близкой по смыслу формулировке.*

2. Предположения, например:

- модернизация общества, развитие технологий;
- онлайн заказы очень часто предполагают и доставку на дом, что экономит время;
- широкий выбор товаров.

*Могут быть высказаны иные уместные предположения.*

32. В ходе социологического опроса совершеннолетним жителям города Z задавали вопрос: «Что из перечисленного наиболее важно, чтобы магазин, в котором Вы покупаете продукты, полностью Вас устраивал?»

Результаты опроса (в % от числа отвечавших) представлены в графическом виде.



1. Как ответила наибольшая доля опрошенных? Предположите почему.

2. Много или мало потребителей считают важным условием удобное время работы магазина?

Выскажите свою позицию по этому вопросу. Объясните свой ответ.

3. Какой ответ на вопрос дали бы Вы, если бы участвовали в опросе?

**Пояснение.**

Правильный ответ должен содержать следующие элементы:

1. Ответ на первый вопрос и предположение:

— ответ на первый вопрос: наибольшая доля опрошенных ответила, что главным аргументом при выборе продуктового магазина являются цены, которые их устраивают;

(Ответ на первый вопрос может быть дан в иной, близкой по смыслу формулировке.)

— предположение, например: обычно цена товаров является важным аргументом в формировании спроса, так как каждая семья имеет определённый уровень доходов, который не всегда позволяет покупать товары по высокой цене;

ИЛИ потребитель всегда стремится покупать качественные товары по приемлемым ценам;

(Может быть высказано иное уместное предположение.)

2. Ответ на второй вопрос с объяснением, например:

— достаточно много людей (25%) считают, что время работы магазина — важный фактор в пользу выбора данной торговой точки, так как современные люди много работают. Поэтому важно, чтобы время работы магазина было удобным для покупателя и позволяло делать покупки рано утром, до работы, и/или в вечернее и ночное время, когда люди возвращаются с работы;

— не очень много людей считают важным фактором время работы магазина, так как большая доля потребителей ориентируется прежде всего на другие характеристики;

3. Ответ на третий вопрос в соответствии с требованием задания



33. В стране Z телеканал для подростков провёл опрос среди зрителей 11—13 лет об отношении к общению в социальных сетях. Подросткам был предложен вопрос: «Считаете ли Вы, что общение в социальных сетях эффективнее, чем общение в реальной жизни?»

Результаты опроса (в % от числа отвечавших) представлены в графическом виде.



1. Как ответила наибольшая доля опрошенных? Предположите почему.

2. Хорошо или плохо, что у большинства Ваших опрошенных сверстников складывается такое отношение к общению в социальных сетях? Выскажите свою позицию по этому вопросу. Объясните свой ответ.

3. Какой ответ на вопрос дали бы Вы, если бы участвовали в опросе?

**Пояснение.**

Правильный ответ должен содержать следующие элементы:

1. Ответ на первый вопрос и предположение:

— ответ на первый вопрос: наибольшая доля опрошенных ответила, что не всегда общение в социальных сетях эффективно в сравнении с общением в реальной жизни; (Ответ на первый вопрос может быть дан в иной, близкой по смыслу формулировке.)

— предположение, например: возможно, что большинство опрошенных ценят радость «живого» общения и совместного участия в событиях; (Может быть высказано иное уместное предположение.)

2. Ответ на второй вопрос с объяснением, например:

— хорошо, что наибольшая доля опрошенных считает общение в социальных сетях не всегда эффективным, так как такая форма не может полностью заменить общение в реальной жизни, где люди имеют возможность полностью наблюдать за эмоциями собеседника, лучше понять его чувства, вместе с ним переживать впечатления от участия в общих делах, событиях, учиться оценивать самих себя и т. д.;

— плохо, что наибольшая доля опрошенных считает общение в социальных сетях не всегда эффективным, так как у такой формы общения есть несомненные преимущества: социальные сети позволяют экономить время общения, не тратить его на реальные встречи, общаться с теми, кто находится далеко, чувствовать себя более уверенно и т. п.; (Могут быть приведены любые другие преимущества и, соответственно, недостатки общения в социальных сетях по сравнению с общением в реальной жизни.)

3. Ответ на третий вопрос в соответствии с требованием задания

34. Социологическая служба опросила жителей города Z о том, где они чаще всего покупают одежду, обувь.

Результаты опроса (в % от числа отвечающих) представлены в графическом виде.



1. Как ответила наибольшая доля опрошенных? Предположите почему.
2. Много или мало опрошенных покупают одежду и обувь в интернет-магазинах? Выскажите свою позицию по этому вопросу. Объясните свой ответ.
3. Какой ответ на вопрос дали бы Вы, если бы участвовали в опросе?

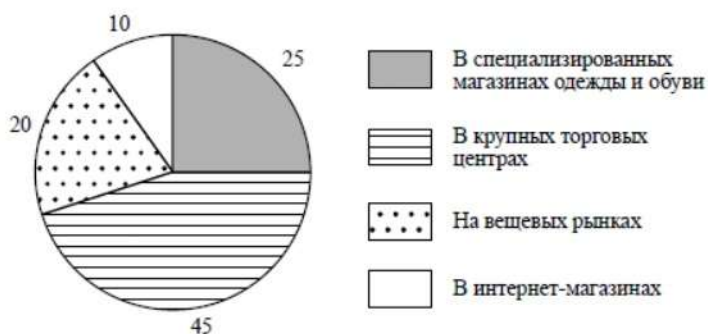
**Пояснение.**

Правильный ответ должен содержать следующие элементы:

1. Ответ на первый вопрос и предположение:
  - ответ на первый вопрос: среди опрошенных наиболее популярны крупные торговые центры; (Ответ на первый вопрос может быть дан в иной, близкой по смыслу формулировке.)
  - предположение, например: во многих населённых пунктах в удобных для потребителей местах (в шаговой доступности, вблизи от транспортных узлов и др.) работает большое количество крупных торговых центров, в которых продаются продовольственные и промышленные товары, оказываются востребованные потребителями услуги; (Может быть высказано иное уместное предположение.)
2. Ответ на второй вопрос с объяснением, например:
  - мало, так как люди предпочитают, прежде чем купить одежду и обувь, выбрать их из многих возможных вариантов, пообщаться с продавцом/консультантом и неспешно примерить все выбранные вещи; (Может быть приведено другое объяснение.)
3. Ответ на третий вопрос в соответствии с требованием задания.

35. Специалисты Центра «Журавушка» провели опрос среди обучающихся 6-х классов о том, где шестиклассники предпочитают покупать одежду.

Результаты опроса (в % от числа отвечавших) представлены в графическом виде.



1. Как ответила наибольшая доля опрошенных? Предположите почему.

2. Как Вы оцениваете выбор большинства? Выскажите свою позицию по этому вопросу. Объясните свой ответ.

3. Какой ответ на вопрос дали бы Вы, если бы участвовали в опросе?

**Пояснение.**

Правильный ответ должен содержать следующие элементы:

1. Ответ на первый вопрос и предположение:

— ответ на первый вопрос: наибольшая доля опрошенных ответила, что покупает одежду в крупных торговых центрах; (Ответ на первый вопрос может быть дан в иной, близкой по смыслу формулировке.)

— предположение, например: вероятно, школьники понимают, что именно в крупных торговых центрах наибольший выбор качественной одежды, а так же регулярно проводятся акции и устанавливаются скидки на одежду популярных брендов; (Может быть высказано иное уместное предположение.)

2. Ответ на второй вопрос с объяснением, например: положительно, так как, если большинство выбирает крупные торговые центры, следовательно у шестиклассников существует стремление одеваться в качественную и стильную одежду; (Может быть дано иное объяснение. Ответ может быть сформулирован иначе.)

3. Ответ на третий вопрос в соответствии с требованием задания



36. В школах города Z студенты педагогического университета провели опрос среди шестиклассников о том, какие дополнительные занятия (кружки, студии, секции и др.) посещает каждый шестиклассник. В опросе приняли участие 62 мальчика и 38 девочек.

Результаты опроса (в % от числа отвечавших) представлены в графическом виде.



1. Какой вид занятий посещает наибольшая доля опрошенных? Предположите почему.
2. В целом в проведённом опросе проявились две позиции: многие из опрошенных посещают какие-либо дополнительные занятия и некоторая доля шестиклассников ничем дополнительно не занимается. Какая из этих двух позиций вызывает у Вас одобрение? Объясните свой ответ.
3. Какой ответ на вопрос дали бы Вы, если бы участвовали в опросе?

**Пояснение.**

Правильный ответ должен содержать следующие элементы:

1. Ответ на первый вопрос и предположение:

— ответ на первый вопрос: наибольшая доля опрошенных ответила, что посещает спортивные занятия; (Ответ на первый вопрос может быть дан в иной, близкой по смыслу формулировке.)

— предположение, например: дети стремятся к занятиям спортом, чтобы быть здоровыми и сильными, ИЛИ родители хотят, чтобы их дети были здоровыми и сильными; (Может быть высказано иное уместное предположение.)

2. Ответ на второй вопрос с объяснением, например:

— одобрение вызывают шестиклассники, которые посещают различные дополнительные занятия, так как стремятся развивать свои способности и склонности в спорте, искусстве и других направлениях, у них широкий круг интересов;

— одобрение вызывают те шестиклассники, которые не заняты в дополнительном образовании, так как у них больше времени на учёбу и они основательнее могут готовить домашнее задание, достичь лучших результатов; (Ответ на второй вопрос может быть сформулирован иначе.)

3. Ответ на третий вопрос в соответствии с требованием задания

37. Центр дополнительного образования школьников провёл среди обучающихся 7–9 классов опрос о том, что для них является самым важным при выборе профессии в будущем.

Результаты опроса (в % от числа отвечавших) представлены в графической форме.



1. Какие два критерия выбора профессии являются для опрошенных наиболее важными? Предположите почему.

2. Много или мало опрошенных ориентируется на востребованность профессии в будущем? Выскажите свою позицию по этому вопросу. Объясните свой ответ.

3. Какой ответ на вопрос дали бы Вы, если бы участвовали в опросе?

**Пояснение.**

Правильный ответ должен содержать следующие элементы:

1. Ответ на первый вопрос и предположение:

— ответ на первый вопрос: наиболее важные критерии выбора профессии среди опрошенных — высокая заработная плата и престиж профессии; (Ответ на первый вопрос может быть дан в иной, близкой по смыслу формулировке.) (В качестве ответа на первый вопрос засчитывается только указание двух критериев.)

— предположение, например: обычно люди стремятся к лучшим условиям жизни, поэтому считают, что высокая оплата труда и престиж профессии их гарантируют; (Может быть высказано иное уместное предположение.)

2. Ответ на второй вопрос, например:

12% опрошенных указали в качестве критерия «востребованность профессии в будущем»:

— это мало, так как в век информационных технологий необходимо чётко представлять будущее той или иной профессии;

— это много, так как для обучающихся 7—9 классов нехарактерен такой прагматичный взгляд на профессию;

3. Ответ на третий вопрос в соответствии с требованием задания

38. В 2017 г. ВЦИОМ проводил опрос среди российских школьников. Им задавали вопрос: «Располагаете ли Вы карманными деньгами?» (можно было выбрать несколько ответов).

Результаты опроса (в % от числа отвечавших) представлены в графической форме.



1. Как ответила наибольшая доля опрошенных? Предположите почему.

2. Много или мало опрошенных школьников имеют сбережения? Выскажите свою позицию по этому вопросу. Объясните свой ответ.

3. Какой ответ на вопрос дали бы Вы, если бы участвовали в опросе?

**Пояснение.**

Правильный ответ должен содержать следующие элементы:

1. Ответ на первый вопрос и предположение:

— ответ на первый вопрос: большинство опрошенных школьников получают наличные деньги на карманные расходы от родителей; (Ответ на первый вопрос может быть дан в иной, близкой по смыслу формулировке.)

— предположение, например: школьники, как правило, не имеют самостоятельного источника дохода; (Может быть высказано иное уместное предположение.)

2. Ответ на второй вопрос с объяснением, например: имеют сбережения 40% опрошенных школьников,

— это много, так как дети в силу возраста не имеют самостоятельного постоянного источника средств, поэтому копить сбережения очень сложно;

— это мало, так как копить сбережения необходимо учиться с детства, начиная с маленьких сумм;

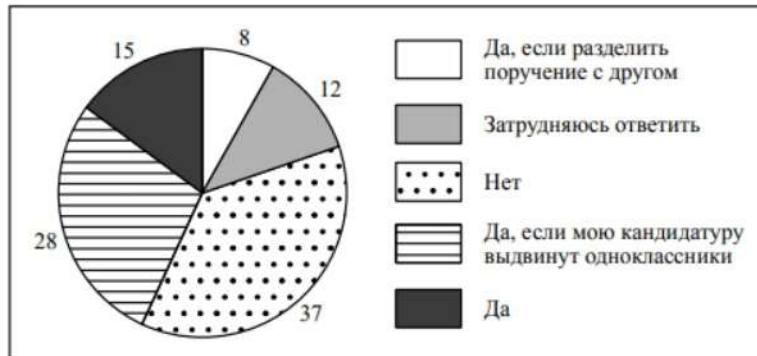
(Могут быть приведены иные объяснения.)

3. Ответ на третий вопрос в соответствии с требованием задания.



39. В школах города Z педагоги детского центра туризма и краеведения провели опрос среди шестиклассников о том, смог бы каждый из них стать помощником инструктора в подготовке класса к участию в туристическом походе.

Результаты опроса (в % от числа отвечавших) представлены в графической форме.



1. Сравните ответы опрошенных. Кого в целом оказалось больше: тех, кто дал утвердительный ответ, или тех, кто ответил «нет»? Предположите почему.

2. Можно ли по данным этого опроса сделать вывод о лидерских качествах опрошенных шестиклассников? Выскажите свою позицию по этому вопросу. Объясните свой ответ.

3. Какой ответ на вопрос дали бы Вы, если бы участвовали в опросе?

**Пояснение.**

Правильный ответ должен содержать следующие элементы:

1. Ответ на первый вопрос и предположение:

— ответ на первый вопрос: доля тех, кто в целом ответили на вопрос утвердительно, больше; (Ответ на первый вопрос может быть дан в иной, близкой по смыслу формулировке.)

— предположение, например: вероятно те, кто дали утвердительный ответ, желают попробовать себя в роли лидера / проверить свои организаторские способности; (Может быть высказано иное уместное предположение.)

2. Ответ на второй вопрос (положительный или отрицательный) с объяснением, например:

— нет, так как лидер в классе не тот, кто готов выдвинуть самого себя, а тот, кого выдвигает группа ребят / нет, так как, возможно, многие не готовы взять на себя подготовку именно туристического похода, но в другой ситуации готовы взять инициативу и проявить лидерские качества; в разных группах и ситуациях у человека может быть разное положение;

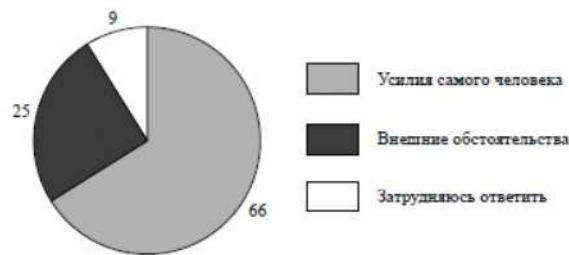
— да, поскольку те, кто ответил утвердительно, проявили готовность нести ответственность, а это уже лидерское качество, и наоборот, те, кто ответили отрицательно или затруднился ответить, не являются лидерами;

(Ответ на второй вопрос и объяснение могут быть сформулированы иначе.)

3. Ответ на третий вопрос в соответствии с требованием задания

40. Фонд Общественное мнение в ноябре 2017 г. провёл опрос совершеннолетних россиян о том, что, по их мнению, оказывает наибольшее влияние на жизненный успех.

Результаты опроса (в % от числа отвечавших) представлены в графической форме.



1. Как ответила наибольшая доля опрошенных? Предположите почему.

2. Много или мало опрошенных считают, что жизненный успех является результатом стечения обстоятельств? Выскажите свою позицию по этому вопросу. Объясните свой ответ.

3. Какой ответ на вопрос дали бы Вы, если бы участвовали в опросе?

**Пояснение.**

Правильный ответ должен содержать следующие элементы:

1. Ответ на первый вопрос и предположение:

— ответ на первый вопрос: наибольшая доля опрошенных ответили, что жизненный успех является результатом усилий самого человека; (Ответ на первый вопрос может быть дан в иной, близкой по смыслу формулировке.)

— предположение, например: существует много реальных примеров того, как активные, целеустремлённые люди, прилагавшие соответствующие усилия, не пасовавшие перед трудностями, достигали жизненного успеха; (Может быть высказано иное уместное предположение.)

2. Ответ на второй вопрос с объяснением, например:

— много опрошенных считают, что жизненный успех — это результат стечения обстоятельств, так как любой человек испытывал на себе благоприятные или неблагоприятные стечения обстоятельств;


— мало опрошенных считают, что жизненный успех — это результат стечения обстоятельств, так как более 60% опрошенных высказали другую позицию;

(Ответ на второй вопрос и/или объяснение могут быть сформулированы иначе.)

3. Ответ на третий вопрос в соответствии с требованием задания

**4 1 .** Волонтерством называют добровольную бескорыстную деятельность людей, направленную на помощь обездоленным людям, на решение значимых общественных задач. В июле— августе 2017 г. ВЦИОМ провёл опрос россиян о возможных мотивах участия людей в волонтерской деятельности. (Можно было выбрать несколько вариантов ответа.)

Результаты опроса (в % от числа отвечавших) представлены в графическом виде.



1. Как ответила наибольшая доля опрошенных? Предположите почему.

2. Как Вы думаете, как участие в волонтерской деятельности может изменить жизнь человека?

3. Какой ответ на вопрос дали бы Вы, если бы участвовали в опросе?

**Пояснение.**

Правильный ответ должен содержать следующие элементы:

1. Ответ на первый вопрос и предположение:

— ответ на первый вопрос: наибольшая доля опрошенных указали в качестве мотива участия в волонтерской деятельности желание быть полезным людям; (Ответ на первый вопрос может быть дан в иной, близкой по смыслу формулировке.)

— предположение, например: волонтерская деятельность по своей сути направлена на помощь людям, совершение добрых дел; (Может быть высказано иное уместное предположение.)

2. Ответ на второй вопрос, например: человек может обрести смысл жизни, изменить свой круг общения, освоить новые профессии;

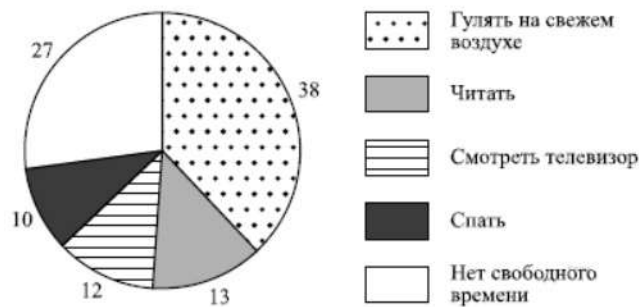
(Ответ на второй вопрос может быть сформулирован иначе.)

3. Ответ на третий вопрос в соответствии с требованием задания



42. В государстве Z был проведён опрос совершеннолетних граждан о том, как они предпочитают проводить своё свободное время.

Результаты опроса (в % от числа отвечавших) представлены в графической форме.



1. Как ответила наибольшая доля опрошенных? Предположите почему.

2. Как Вы думаете, много или мало людей не имеют свободного времени? Объясните свой ответ.

3. Какой ответ на вопрос дали бы Вы, если бы участвовали в опросе?

**Пояснение.**

Правильный ответ должен содержать следующие элементы:

1. Ответ на первый вопрос и предположение:

— ответ на первый вопрос: наибольшая доля опрошенных ответили, что предпочитают гулять на свежем воздухе; (Ответ на первый вопрос может быть дан в иной, близкой по смыслу формулировке.)

— предположение, например: опрошенные граждане знают о пользе прогулок на свежем воздухе; (Может быть высказано иное уместное предположение.)

2. Ответ на второй вопрос с объяснением, например:

— много людей (более четверти опрошенных) не имеют свободного времени, так как много работают, учатся;

— мало людей не имеют свободного времени, так как большинство опрошенных выбрали другие позиции;

(Может быть дан иной ответ на вопрос, сформулировано другое объяснение.)

3. Ответ на третий вопрос в соответствии с требованием задания

43. В государстве Z был проведён опрос о том, должны ли родители школьников участвовать в планировании образовательного процесса своих детей.

Результаты опроса (в % от числа отвечавших) представлены в графической форме.



1. Какая группа опрошенных в наибольшей степени поддерживает инициативу активного участия родителей в планировании образовательного процесса своих детей? Предположите почему.

2. Как Вы думаете, почему около половины родителей школьников считают, что они не должны принимать участие в планировании образовательного процесса своих детей?

3. Какой ответ на вопрос дали бы Вы, если бы участвовали в опросе?

**Пояснение.**

Правильный ответ должен содержать следующие элементы:

1. Ответ на первый вопрос и предположение:

— ответ на первый вопрос: учителя в наибольшей степени поддерживают участие родителей в планировании образовательного процесса; (Ответ на первый вопрос может быть дан в иной, близкой по смыслу формулировке.)

— предположение, например: учителя профессионально заинтересованы в успешности образовательного процесса и хотят сделать родителей своими союзниками; (Может быть высказано иное уместное предположение.)

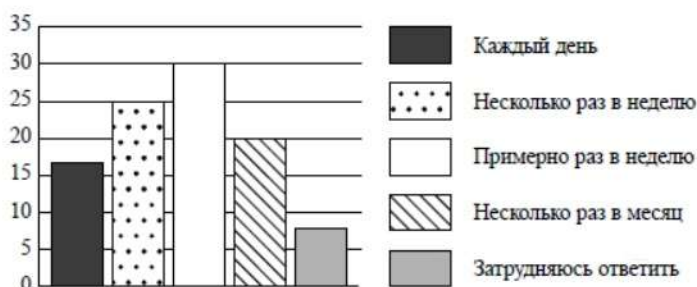
2. Ответ на второй вопрос, например: часть родителей крайне заняты своими профессиональными вопросами и считают, что планирование обучения их детей – дело учителя и школы;

(Ответ на второй вопрос может быть сформулирован иначе.)

3. Ответ на третий вопрос в соответствии с требованием задания

44. В стране Z был проведён опрос молодых граждан о том, с какой периодичностью они занимаются физкультурой.

Результаты опроса (в % от числа отвечавших) представлены в графической форме.



1. Как ответила наибольшая доля опрошенных? Предположите почему.

2. Много или мало молодых граждан в стране Z активно занимаются физкультурой?

Выскажите свою позицию по этому вопросу. Объясните свой ответ.

3. Какой ответ на вопрос дали бы Вы, если бы участвовали в опросе?

**Пояснение.**

Правильный ответ должен содержать следующие элементы:

1. Ответ на первый вопрос и предположение:

— ответ на первый вопрос: наибольшая доля опрошенных ответили, что занимаются физкультурой примерно раз в неделю; (Ответ на первый вопрос может быть дан в иной, близкой по смыслу формулировке.)

— предположение, например: многие люди сильно загружены на работе, учёбе, поэтому не могут выделить для занятий физкультурой много времени; (Может быть высказано иное уместное предположение.)

2. Ответ на второй вопрос с объяснением, например:

— в стране Z достаточно много граждан активно занимаются физкультурой, так как находят время для занятий чаще, чем один раз в неделю;

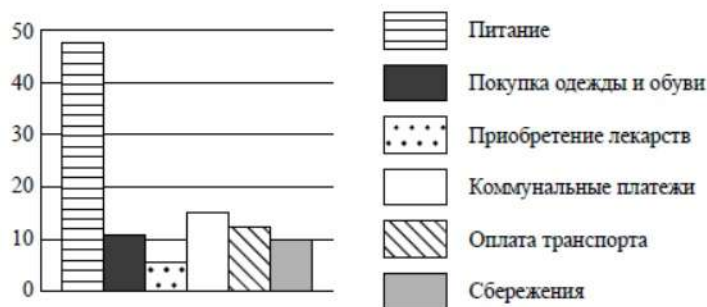
— значительная доля граждан редко занимается физкультурой, так как для 20% опрошенных периодичность их занятий только несколько раз в месяц;

(Также может быть дан и обоснован ответ о том, что большинство опрошенных достаточно периодически (не много, но и не мало) занимаются физкультурой.)

3. Ответ на третий вопрос в соответствии с требованием задания



45. Социологические службы государства Z опросили совершеннолетних граждан о том, на что они тратят большую часть семейного бюджета.



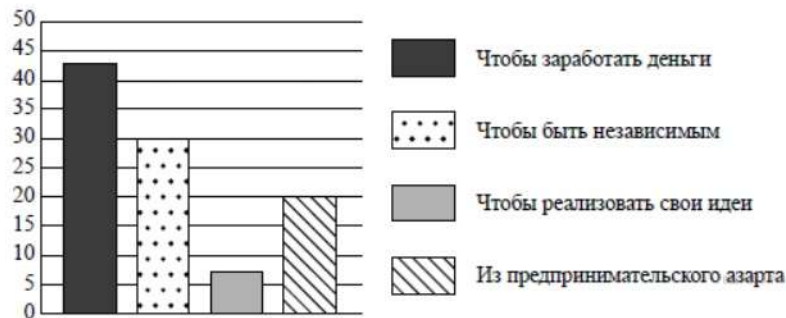
1. Как ответила наибольшая доля опрошенных? Предположите почему.
2. Много или мало семей тратят большую часть бюджета на сбережения? Выскажите свою позицию по этому вопросу. Объясните свой ответ.
3. Какой ответ на вопрос дали бы Вы, если бы участвовали в опросе?

**Пояснение.**

Правильный ответ должен содержать следующие элементы:

1. Ответ на первый вопрос и предположение:
  - ответ на первый вопрос: наибольшая доля опрошенных ответили, что большую часть бюджета семьи они тратят на питание; (Ответ на первый вопрос может быть дан в иной, близкой по смыслу формулировке.)
  - предположение, например:
  - питание — одна из первичных потребностей человека, а продукты стоят недёшево;
  - без еды человек не может обойтись, поэтому семьи заботятся об удовлетворении прежде всего этой потребности;
  - (Может быть высказано иное уместное предположение.)
2. Ответ на второй вопрос с объяснением, например:
  - тратят на сбережения много семей — каждая десятая — в условиях, когда большинство тратят деньги в основном на питание;
  - мало семей (всего 10%), так как большинство (до 90% семей) тратят деньги на иные цели и не создают финансовую «подушку безопасности»;
  - (Ответ на второй вопрос и/или объяснение могут быть сформулированы иначе.)
3. Ответ на третий вопрос в соответствии с требованием задания

46. В ходе социологического опроса совершеннолетних граждан страны Z им задавали вопрос: «Как Вы думаете, почему люди занимаются предпринимательством?»



1. Как ответила наибольшая доля опрошенных? Предположите почему.

2. Много или мало опрошенных считают, что люди занимаются предпринимательской деятельностью с целью реализовать свои идеи? Выскажите свою позицию по этому вопросу. Объясните свой ответ.

3. Какой ответ на вопрос дали бы Вы, если бы участвовали в опросе?

**Пояснение.**

Правильный ответ должен содержать следующие элементы:

1. Ответ на первый вопрос и предположение:

— ответ на первый вопрос: наибольшая доля опрошенных ответили, что люди занимаются предпринимательством, чтобы заработать деньги; (Ответ на вопрос может быть дан в иной, близкой по смыслу формулировке.)

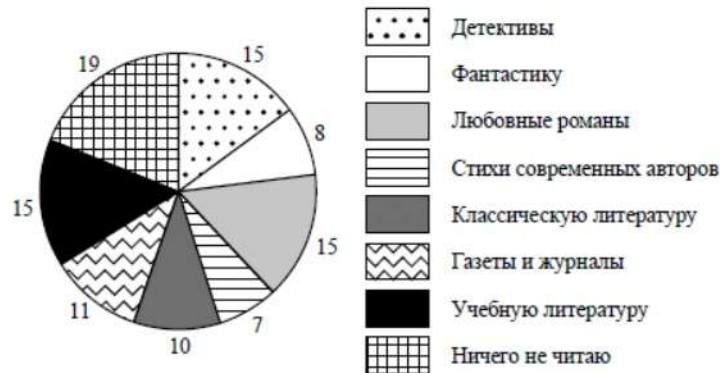
— предположение, например: цель предпринимательской деятельности — получение прибыли; (Может быть высказано иное уместное предположение.)

2. Ответ на второй вопрос с объяснением, например: мало опрошенных (около 7%) считают, что люди занимаются предпринимательством ради реализации своей идеи, так как в первую очередь человек работает, чтобы заработать средства к существованию, и потому его бизнес, скорее всего, будет связан с тем, что востребовано потребителями;

(Может быть дан иной ответ с объяснением.)

3. Ответ на третий вопрос в соответствии с требованием задания

47. В государстве Z среди совершеннолетних граждан был проведён опрос о том, какую литературу они предпочитают читать.



1. Как ответила наибольшая доля опрошенных? Предположите почему.

2. Как Вы думаете, можно ли считать уровень читательской активности в Z высоким?

Объясните свой ответ.

3. Какой ответ на вопрос дали бы Вы, если бы участвовали в опросе?

**Пояснение.**

Правильный ответ должен содержать следующие элементы:

1. Ответ на первый вопрос и предположение:

— ответ на первый вопрос: наибольшая доля опрошенных ответили, что ничего не читают; (Ответ на первый вопрос может быть дан в иной, близкой по смыслу формулировке.)

— предположение, например: в стране Z очень популярны аудиокниги; (Может быть высказано иное уместное предположение.)

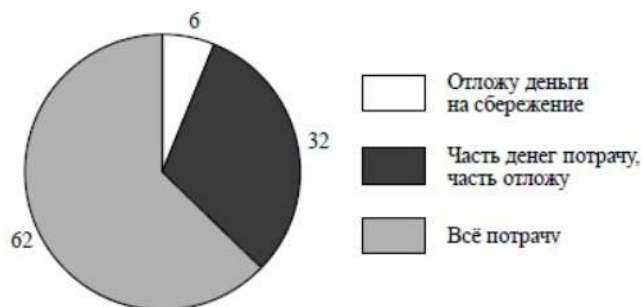
2. Ответ на второй вопрос с объяснением, например: да, можно считать уровень читательской активности достаточно высоким, поскольку подавляющее большинство граждан читают ту или иную литературу, ИЛИ нет, нельзя считать уровень читательской активности высоким, так как 19% опрошенных не читают вообще, а ещё 15% читают преимущественно учебную литературу в связи с получением образования;

(Ответ на второй вопрос и/или объяснение могут быть сформулированы иначе.)

3. Ответ на третий вопрос в соответствии с требованием задания



48. В 2017 г. ВЦИОМ проводил опрос среди российских школьников. Им задавали вопрос: «Представьте, что Вам подарили 5000 рублей. Как бы Вы с ними поступили?»



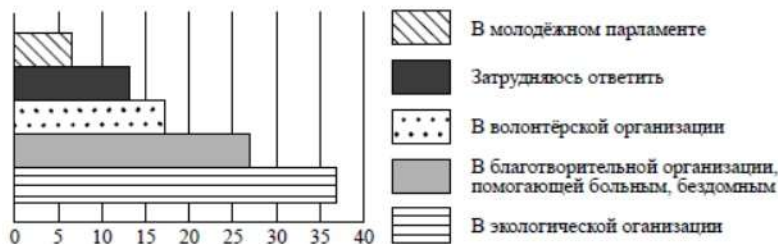
1. Как ответила наибольшая доля опрошенных? Предположите почему.
2. Много или мало опрошенных отложат деньги на сбережение? Выскажите свою позицию по этому вопросу. Объясните свой ответ.
3. Какой ответ на вопрос дали бы Вы, если бы участвовали в опросе?

**Пояснение.**

Правильный ответ должен содержать следующие элементы:

1. Ответ на первый вопрос и предположение:
  - ответ на первый вопрос: всё потрачу; (Ответ на первый вопрос может быть дан в иной, близкой по смыслу формулировке.)
  - предположение, например: родители подарили своему ребёнку деньги для какой-то конкретной покупки; (Может быть высказано иное уместное предположение.)
2. Ответ на второй вопрос с объяснением, например:  
6% от числа ответивших — это мало, поскольку школьникам вообще не свойственно думать о «завтрашнем дне» и делать накопления;
3. Ответ на третий вопрос в соответствии с требованием задания

49. В ходе социологического опроса молодых граждан страны Z им задавали вопрос: «В деятельности какой общественной организации (объединения, инициативной группы т. п.) Вы могли бы безвозмездно принимать участие?»



1. Как ответила наибольшая доля опрошенных? Предположите почему.
2. Много или мало опрошенных хотят участвовать в деятельности волонтерских организаций? Выскажите свою позицию по этому вопросу. Объясните свой ответ.
3. Какой ответ на вопрос дали бы Вы, если бы участвовали в опросе?

**Пояснение.**

Правильный ответ должен содержать следующие элементы:

1. Ответ на первый вопрос и предположение:

— ответ на первый вопрос: наибольшая доля опрошенных ответили, что могли бы принять участие в деятельности экологической организации; (Ответ на первый вопрос может быть дан в иной, близкой по смыслу формулировке.)

— предположение, например: вероятно, большинство опрошенных понимают опасность экологических проблем и важность их решения; (Может быть высказано иное уместное предположение.)

2. Ответ на второй вопрос с объяснением, например:

— в деятельности волонтерских организаций хотят участвовать достаточно много опрошенных (это третий по популярности ответ), возможно, потому, что сейчас такой деятельности уделяется много внимания в обществе (волонтеры помогали во время проведения Олимпиады в Сочи, волонтеры помогают искать пропавших людей, в школах также создаются волонтерские организации);


— не очень много опрошенных (около 17%) готовы участвовать в деятельности волонтерских организаций; возможно, это объясняется тем, что люди недостаточно информированы о деятельности организаций такого рода;

(Ответ на второй вопрос и/или объяснение могут быть сформулированы иначе.)

3. Ответ на третий вопрос в соответствии с требованием задания

50. В 2017 г. ВЦИОМ проводил опрос среди российских школьников. Им предлагали отметить в перечне понятий те, смысл которых они знают.

Результаты опроса (в % от числа отвечавших) представлены в графическом виде.



1. Как ответила наибольшая доля опрошенных? Предположите почему.
2. Много или мало опрошенных знают о том, что такое интернет-банк? Выскажите свою позицию по этому вопросу. Объясните свой ответ.
3. Какой ответ на вопрос дали бы Вы, если бы участвовали в опросе?

**Пояснение.**

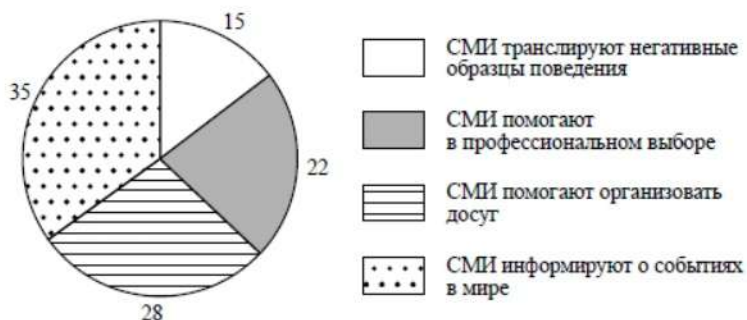
Правильный ответ должен содержать следующие элементы:

1. Ответ на первый вопрос и предположение:
  - ответ на первый вопрос: ипотека; (Ответ на первый вопрос может быть дан в иной, близкой по смыслу формулировке.)
  - предположение, например: многие семьи приобретают жильё в ипотеку / кредит на приобретение недвижимости весьма популярен; (Может быть высказано иное уместное предположение.)
2. Ответ на второй вопрос с объяснением, например:
  - мало (меньше половины) опрошенных знают о том, что такое интернет-банк: в информационном обществе должно быть больше знаний о современных технологиях, применяемых в разных областях деятельности людей;
  - много (более 40%) опрошенных знают о том, что такое интернет-банк, поскольку многие семьи пользуются такой услугой;
  - (Ответ на второй вопрос и/или объяснение могут быть сформулированы иначе.)
3. Ответ на третий вопрос в соответствии с требованием задания



51. В стране Z проводился опрос родителей подростков о том, какое влияние средства массовой информации (СМИ) оказывают на развитие, воспитание и образование их детей.

Результаты опроса (в % от числа отвечающих) представлены в графическом виде.



1. Как ответила наибольшая доля опрошенных? Предположите почему.

2. Можно ли сказать, что большинство опрошенных оценивают деятельность СМИ положительно? Выскажите свою позицию по этому вопросу. Объясните свой ответ.

3. Какой ответ на вопрос дали бы Вы, если бы участвовали в опросе?

**Пояснение.**

Правильный ответ должен содержать следующие элементы:

1. Ответ на первый вопрос и предположение:

— ответ на первый вопрос: наибольшая доля опрошенных ответила, что СМИ информируют о событиях в мире; (Ответ на первый вопрос может быть дан в иной, близкой по смыслу формулировке.)

— предположение, например: обычно современные люди получают информацию о событиях в мире из СМИ; (Может быть высказано иное уместное предположение.)

2. Ответ на второй вопрос с объяснением, например:

— да, большинство опрошенных (85%) положительно оценивает влияние СМИ, так как современные люди могут извлекать пользу из информации, представленной в СМИ (получить полезную информацию, найти работу, купить билеты на поезд или самолёт, узнать о полезных свойствах товаров и т. п.);

(Ответ на второй вопрос и/или объяснение могут быть сформулированы иначе.)

3. Ответ на третий вопрос в соответствии с требованием задания

52. Социологическая служба опросила жителей города Z о том, где они чаще всего покупают одежду, обувь.

Результаты опроса (в % от числа отвечающих) представлены в графическом виде.



1. Как ответила наибольшая доля опрошенных? Предположите почему.

2. Много или мало опрошенных покупают одежду и обувь в интернет-магазинах? Выскажите свою позицию по этому вопросу. Объясните свой ответ.

3. Какой ответ на вопрос дали бы Вы, если бы участвовали в опросе?

**Пояснение.**

1. Ответ на первый вопрос: среди опрошенных наиболее популярны крупные торговые центры. Предположение: во многих населённых пунктах в удобных для потребителей местах (в шаговой доступности, вблизи от транспортных узлов и др.) работает большое количество крупных торговых центров, в которых продаются продовольственные и промышленные товары, оказываются востребованные потребителями услуги.

2. Мало, так как люди предпочитают, прежде чем купить одежду и обувь, выбрать их из многих возможных вариантов, пообщаться с продавцом/консультантом и неспешно примерить все выбранные вещи.

3. Ответ на третий вопрос в соответствии с требованием задания.

53. В 2017 г. ВЦИОМ проводил опрос среди российских школьников. Им задавали вопрос: «Располагаете ли Вы карманными деньгами?» (можно было выбрать несколько ответов).

Результаты опроса (в % от числа опрошенных) представлены в графической форме.



1. Как ответила наибольшая доля опрошенных? Предположите почему.

2. Много или мало опрошенных школьников имеют сбережения? Выскажите свою позицию по этому вопросу. Объясните свой ответ.

3. Какой ответ на вопрос дали бы Вы, если бы участвовали в опросе?

**Пояснение.**

1. Ответ на первый вопрос: большинство опрошенных школьников получают наличные деньги на карманные расходы от родителей. Предположение: школьники, как правило, не имеют самостоятельного источника дохода.

2. Имеют сбережения 40% опрошенных школьников,

— это много, так как, несмотря на отсутствие постоянного источника денежных средств, детям удаётся делать сбережения;

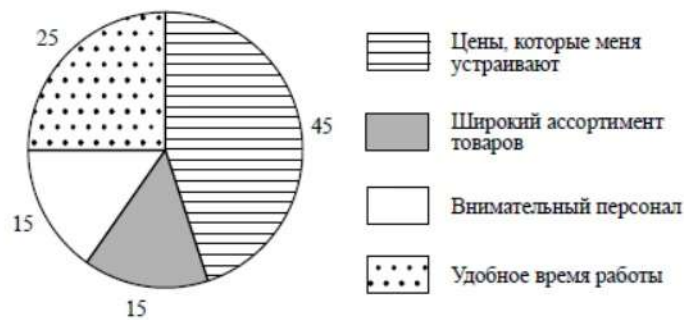
— это мало, так как дети в основном рассчитывают на средства родителей и не задумываются о накоплениях.

3. Ответ на третий вопрос в соответствии с требованием задания.



54. В ходе социологического опроса жителям города  $Z$  задавали вопрос: «Что из перечисленного наиболее важно, чтобы магазин, в котором Вы покупаете продукты, полностью Вас устраивал?»

Результаты опроса (в % от числа отвечавших) представлены в графическом виде.



1. Как ответила наибольшая доля опрошенных? Предположите почему.
2. Много или мало потребителей считают важным условием удобное время работы магазина? Выскажите свою позицию по этому вопросу. Объясните свой ответ.
3. Какой ответ на вопрос дали бы Вы, если бы участвовали в опросе?

**Пояснение.**

1. Ответ на первый вопрос: наибольшая доля опрошенных ответила, что главным аргументом при выборе продуктового магазина являются цены, которые их устраивают. Предположение, например: обычно цена товаров является важным аргументом в формировании спроса, так как каждая семья имеет определённый уровень доходов, который не всегда позволяет покупать товары по высокой цене; ИЛИ потребитель всегда стремится покупать качественные товары по приемлемым ценам.

2. Достаточно много людей (25%) считают, что время работы магазина — важный фактор в пользу выбора данной торговой точки, так как современные люди много работают. Поэтому важно, чтобы время работы магазина было удобным для покупателя и позволяло делать покупки рано утром, до работы, и/или в вечернее и ночное время, когда люди возвращаются с работы. Не очень много людей считают важным фактором время работы магазина, так как большая доля потребителей ориентируется прежде всего на другие характеристики.

3. Ответ на третий вопрос в соответствии с требованием задания.



55. В школах города  $Z$  педагоги детского центра туризма и краеведения провели опрос среди шестиклассников о том, смог бы каждый из них стать помощником инструктора в подготовке класса к участию в туристическом походе.

Результаты опроса (в % от числа отвечавших) представлены в графическом виде.



1. Сравните ответы опрошенных. Кого в целом оказалось больше: тех, кто дал утвердительный ответ, или тех, кто ответил «нет»? Предположите почему.

2. Можно ли по данным этого опроса сделать вывод о лидерских качествах опрошенных шестиклассников? Выскажите свою позицию по этому вопросу. Объясните свой ответ.

3. Какой ответ на вопрос дали бы Вы, если бы участвовали в опросе?

**Пояснение.**

1. Ответ на первый вопрос: доля тех, кто ответили на вопрос утвердительно, больше. Предположение: вероятно те, кто дали утвердительный ответ, желают попробовать себя в роли лидера / проверить свои лидерские качества.

2. Ответ на второй вопрос с объяснением:

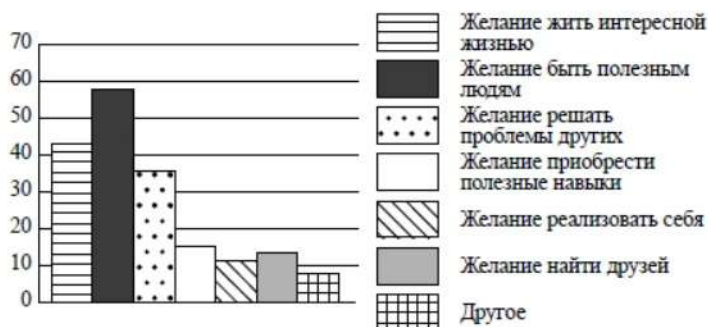
— нет, так как лидер в классе не тот, кто готов выдвинуть самого себя, а тот, кого выдвигает группа ребят / нет, так как, возможно, многие не готовы взять на себя подготовку именно туристического похода, но в другой ситуации готовы проявить инициативу и лидерские качества; в разных группах и ситуациях у человека может быть разное положение;

— да, поскольку те, кто ответил утвердительно, проявили готовность нести ответственность, а это уже лидерское качество, и наоборот, те, кто ответили отрицательно или затруднился ответить, не являются лидерами.

3. Ответ на третий вопрос в соответствии с требованием задания.

5 6 . Волонтерством называют добровольную бескорыстную деятельность людей, направленную на помощь обездоленным людям, на решение значимых общественных задач. В июле–августе 2017 г. ВЦИОМ провёл опрос россиян о возможных мотивах участия людей в волонтерской деятельности. (Можно было выбрать несколько вариантов ответа.)

Результаты опроса (в % от числа отвечавших) представлены в графическом виде.



1. Как ответила наибольшая доля опрошенных? Предположите почему.
2. Как Вы думаете, как участие в волонтерской деятельности может изменить жизнь человека?
3. Какой ответ на вопрос дали бы Вы, если бы участвовали в опросе?

**Пояснение.**

1. Ответ на первый вопрос: наибольшая доля опрошенных указали в качестве мотива участия в волонтерской деятельности желание быть полезным людям. Предположение: опрошенные считают главной целью волонтерской деятельности помощь людям, совершение добрых дел.

2. Человек может обрести смысл жизни, изменить свой круг общения, освоить новые профессии.

3. Ответ на третий вопрос в соответствии с требованием задания.

57. В школах города Z студенты педагогического университета провели опрос среди шестиклассников о том, какие из дополнительных занятий (кружков, студий, секций и др.), которые посещает каждый шестиклассник, нравятся ему больше всего.

Результаты опроса (в % от числа отвечавших) представлены в графическом виде.



1. Какой вид занятий нравится наибольшей доле опрошенных? Предположите почему.

2. В целом в проведённом опросе проявились две позиции: многие из опрошенных посещают какие-либо дополнительные занятия и некоторая доля шестиклассников ничем дополнительно не занимается. Какая из этих двух позиций вызывает у Вас одобрение? Объясните свой ответ.

3. Какой ответ на вопрос дали бы Вы, если бы участвовали в опросе?

**Пояснение.**

1. Ответ на первый вопрос: наибольшая доля опрошенных ответила, что им нравятся спортивные занятия. Предположение, например: дети стремятся к занятиям спортом, чтобы быть здоровыми и сильными, ИЛИ многим детям нравится играть в спортивные игры, ИЛИ родители хотят, чтобы их дети были здоровыми и сильными.

2. Ответ на второй вопрос с объяснением:

— одобрение вызывают шестиклассники, которые посещают различные дополнительные занятия, так как стремятся развивать свои способности и склонности в спорте, искусстве и других направлениях, у них широкий круг интересов;

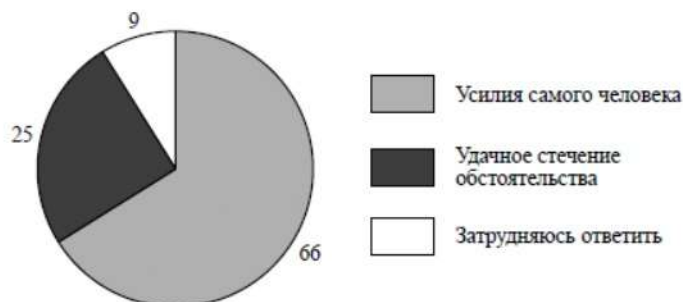
— одобрение вызывают те шестиклассники, которые не заняты в дополнительном образовании, так как у них остаётся больше времени на учёбу и они основательнее могут готовить домашнее задание, достичь лучших результатов.

3. Ответ на третий вопрос в соответствии с требованием задания.



58. Фонд «Общественное мнение» в ноябре 2017 г. провёл опрос россиян о том, что, по их мнению, обеспечивает достижение человеком жизненного успеха.

Результаты опроса (в % от числа отвечающих) представлены в графической форме.



1. Как ответила наибольшая доля опрошенных? Предположите почему.

2. Много или мало опрошенных считают, что жизненный успех является результатом удачного стечения обстоятельств? Выскажите свою позицию по этому вопросу. Объясните свой ответ.

3. Какой ответ на вопрос дали бы Вы, если бы участвовали в опросе?

**Пояснение.**

1. Ответ на первый вопрос: наибольшая доля опрошенных ответили, что жизненный успех является результатом усилий самого человека. Предположение: существует много реальных примеров того, как активные, целеустремлённые люди, прилагавшие соответствующие усилия, не пасовавшие перед трудностями, достигали жизненного успеха.

2. Ответ на второй вопрос с объяснением:

— много опрошенных считают, что жизненный успех — это результат удачного стечения обстоятельств, так как любой человек испытывал на себе благоприятные или неблагоприятные стечения обстоятельств;

— мало опрошенных считают, что жизненный успех — это результат удачного стечения обстоятельств, так как более 70% опрошенных высказали другую позицию.

3. Ответ на третий вопрос в соответствии с требованием задания.

59. В стране Z телеканал для подростков провёл опрос среди зрителей 11–13 лет об отношении к общению в социальных сетях. Подросткам был предложен вопрос: «Считаете ли Вы, что общение в социальных сетях эффективнее, чем общение в реальной жизни?»

Результаты опроса (в % от числа отвечавших) представлены в графическом виде.



1. Как ответила наибольшая доля опрошенных? Предположите почему.

2. Хорошо или плохо, что у большинства Ваших опрошенных сверстников складывается такое отношение к общению в социальных сетях? Выскажите свою позицию по этому вопросу. Объясните свой ответ.

3. Какой ответ на вопрос дали бы Вы, если бы участвовали в опросе?

**Пояснение.**

1) Ответ на первый вопрос и предположение:

— ответ на первый вопрос: наибольшая доля опрошенных ответила, что не всегда общение в социальных сетях эффективно в сравнении с общением в реальной жизни;

— предположение, например: возможно, что наибольшая доля опрошенных ценят радость «живого» общения и совместного участия в событиях.

2) Ответ на второй вопрос с объяснением, например:

— хорошо, что наибольшая доля опрошенных считает общение в социальных сетях не всегда эффективным, так как такая форма не может полностью заменить общение в реальной жизни, где люди имеют возможность полностью наблюдать за эмоциями собеседника, лучше понять его чувства, вместе с ним переживать впечатления от участия в общих делах, событиях, учиться оценивать самих себя и т. д.;

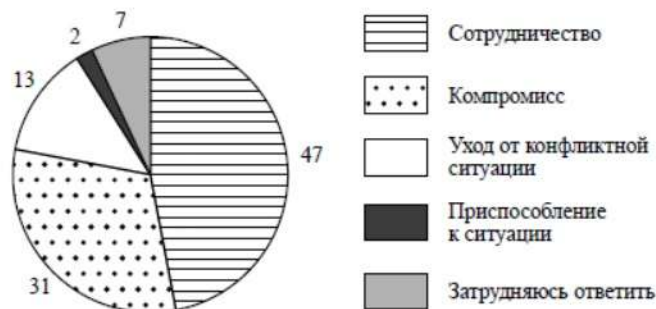
— плохо, что наибольшая доля опрошенных считает общение в социальных сетях не всегда эффективным, так как у такой формы общения есть несомненные преимущества: социальные сети позволяют экономить время общения, не тратить его на реальные встречи, общаться с теми, кто находится далеко, чувствовать себя более уверенно и т. п..

3) Ответ на третий вопрос в соответствии с требованием задания.



60. Специалисты Центра «Журавушка» провели опрос среди обучающихся 6-х классов о том, какой способ поведения в конфликтной ситуации предпочитают шестиклассники.

Результаты опроса (в % от числа отвечавших) представлены в графическом виде.



1. Как ответила наибольшая доля опрошенных? Предположите почему.

2. Как Вы оцениваете выбор большинства: позволит ли такая позиция быстро разрешать конфликты среди шестиклассников? Выскажите свою позицию по этому вопросу. Объясните свой ответ.

3. Какой ответ на вопрос дали бы Вы, если бы участвовали в опросе?

**Пояснение.**

1. Наибольшая доля опрошенных ответила, что в конфликтной ситуации предпочли бы сотрудничество. Предположение: вероятно, школьники понимают, что именно сотрудничество позволяет разобраться в конфликте и выяснить его причину, найти такое решение, которое привело бы к примирению сторон.

2. Да, позволит, так как сотрудничество предполагает готовность сторон конфликта конструктивно вести переговоры и находить пути разрешения конфликта.

3. Ответ на третий вопрос в соответствии с требованием задания.

61. Центр дополнительного образования школьников провёл среди обучающихся 7–9 классов опрос о том, что для них является самым важным при выборе профессии в будущем.

Результаты опроса (в % от числа отвечавших) представлены в графическом виде.



1. Какие два критерия выбора профессии являются для опрошенных наиболее важными? Предположите почему.

2. Много или мало опрошенных ориентируется на востребованность профессии в будущем? Выскажите свою позицию по этому вопросу. Объясните свой ответ.

3. Какой ответ на вопрос дали бы Вы, если бы участвовали в опросе?

**Пояснение.**

1. Наиболее важные критерии выбора — высокая заработная плата и престиж профессии. Предположение, например: обычно люди стремятся к лучшим условиям жизни, поэтому считают, что высокая оплата труда и престиж профессии их гарантируют.

2. 12% опрошенных указали в качестве критерия «востребованность профессии в будущем»:

— это мало, так как в век информационных технологий необходимо чётко представлять будущее той или иной профессии;

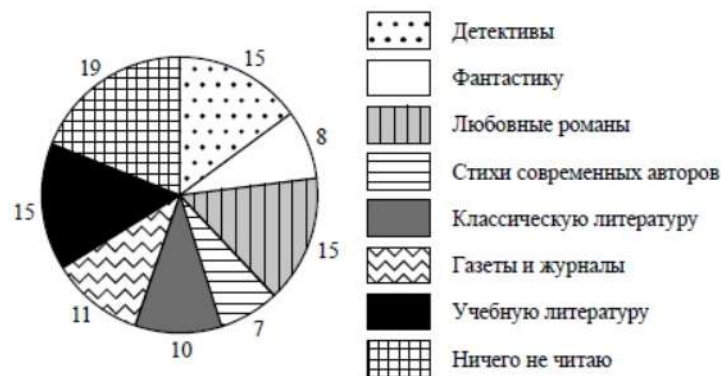
— это много, так как для обучающихся 7–9 классов нехарактерен такой прагматичный взгляд на профессию.

3. Ответ на третий вопрос в соответствии с требованием задания.



62. В государстве  $Z$  среди граждан был проведён опрос о том, какую литературу они предпочитают читать.

Результаты опроса (в % от числа отвечавших) представлены в графическом виде.



1. Какой ответ из предложенных выбрала наибольшая доля опрошенных? Предположите почему.

2. Как Вы думаете, можно ли считать общий уровень читательской активности в  $Z$  высоким? Объясните свой ответ.

3. Какой ответ на вопрос дали бы Вы, если бы участвовали в опросе?

**Пояснение.**

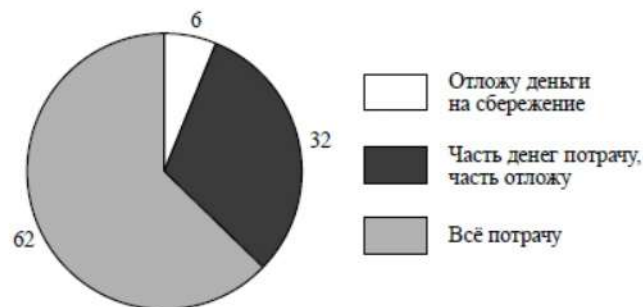
1. Наибольшая доля опрошенных ответили, что ничего не читают. Предположение: в стране  $Z$  очень популярны аудиокнижки.

2. Да, можно считать общий уровень читательской активности достаточно высоким, поскольку подавляющее большинство граждан читают ту или иную литературу, ИЛИ нет, нельзя считать уровень читательской активности высоким, так как 19% опрошенных не читают вообще, а ещё 15% читают преимущественно учебную литературу в связи с получением образования.

3. Ответ на третий вопрос в соответствии с требованием задания.

63. В 2017 г. ВЦИОМ проводил опрос среди российских школьников. Им задавали вопрос: «Представьте, что Вам подарили 5000 рублей. Как бы Вы с ними поступили?»

Результаты опроса (в % от числа отвечавших) представлены в графическом виде.



1. Как ответила наибольшая доля опрошенных? Предположите почему.

2. Какая доля опрошенных отложит деньги на сбережение? Как Вы можете объяснить такой результат?

3. Какой ответ на вопрос дали бы Вы, если бы участвовали в опросе?

**Пояснение.**

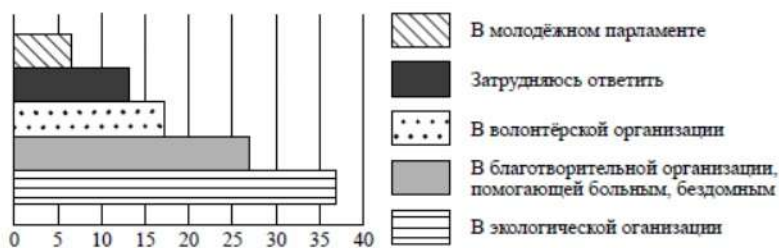
1. Всё потрачу. Предположение: родители нередко дарят своему ребёнку деньги для какой-то конкретной покупки.

2. 6%; школьникам вообще не свойственно думать о «завтрашнем дне» и делать накопления.

3. Ответ на третий вопрос в соответствии с требованием задания.

64. В ходе социологического опроса молодых граждан страны Z им задавали вопрос: «В деятельности какой общественной организации (объединения, инициативной группы т. п.) Вы могли бы безвозмездно принимать участие?»

Результаты опроса (в % от числа отвечавших) представлены в графическом виде.



1. Как ответила наибольшая доля опрошенных? Предположите почему.

2. Много или мало опрошенных могли бы участвовать в деятельности волонтерских организаций? Выскажите свою позицию по этому вопросу. Объясните свой ответ.

3. Какой ответ на вопрос дали бы Вы, если бы участвовали в опросе?

**Пояснение.**

1. Наибольшая доля опрошенных ответили, что могли бы принять участие в деятельности экологической организации. Предположение: вероятно, большинство опрошенных понимают опасность экологических проблем и важность их решения.

2. Ответ на второй вопрос с объяснением:

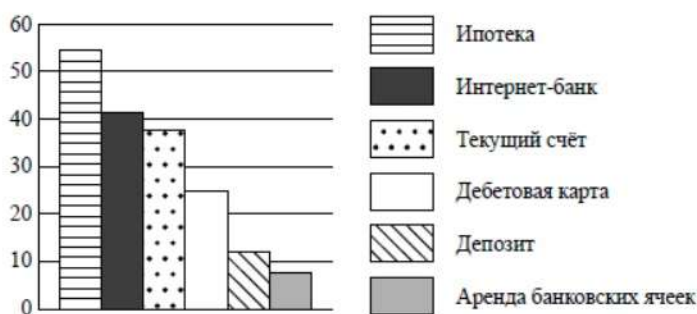
— в деятельности волонтерских организаций хотят участвовать достаточно много опрошенных (это третий по популярности ответ), возможно, потому, что сейчас такой деятельности уделяется много внимания в обществе (волонтеры помогали во время проведения Олимпиады в Сочи, чемпионата мира по футболу, волонтеры помогают искать пропавших людей, в школах также создаются волонтерские организации);

— не очень много опрошенных (около 17%) готовы участвовать в деятельности волонтерских организаций; возможно, это объясняется тем, что люди недостаточно информированы о деятельности организаций такого рода.

3. Ответ на третий вопрос в соответствии с требованием задания.

65. В 2017 г. ВЦИОМ проводил опрос среди российских школьников. Им предлагали отметить в перечне понятий те, смысл которых они знают.

Результаты опроса (в % от числа отвечавших) представлены в графическом виде.



1. Какие понятия отметила наибольшая доля опрошенных? Предположите почему.

2. Много или мало опрошенных знают о том, что такое интернет-банк? Выскажите свою позицию по этому вопросу. Объясните свой ответ.

3. Какой ответ на вопрос дали бы Вы, если бы участвовали в опросе?

**Пояснение.**

1. Ипотечка. Предположение: многие семьи приобретают жильё в ипотеку / кредит на приобретение недвижимости весьма популярен.

2. Ответ на второй вопрос с объяснением:

— мало (меньше половины) опрошенных знают о том, что такое интернет-банк: в информационном обществе должно быть больше знаний о современных технологиях, применяемых в разных областях деятельности людей;

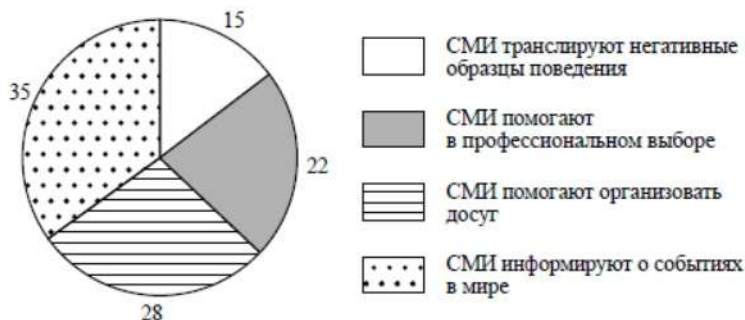
— много (более 40%) опрошенных знают о том, что такое интернет-банк, поскольку многие семьи пользуются такой услугой.

3. Ответ на третий вопрос в соответствии с требованием задания.



66. В стране  $Z$  проводился опрос о том, какое влияние средства массовой информации (СМИ) оказывают на развитие, воспитание и образование подростков.

Результаты опроса (в % от числа отвечавших) представлены в графическом виде.



1. Как ответила наибольшая доля опрошенных? Предположите почему.

2. Можно ли сказать, что большинство опрошенных оценивают деятельность СМИ положительно? Выскажите свою позицию по этому вопросу. Объясните свой ответ.

3. Какой ответ на вопрос дали бы Вы, если бы участвовали в опросе?

**Пояснение.**

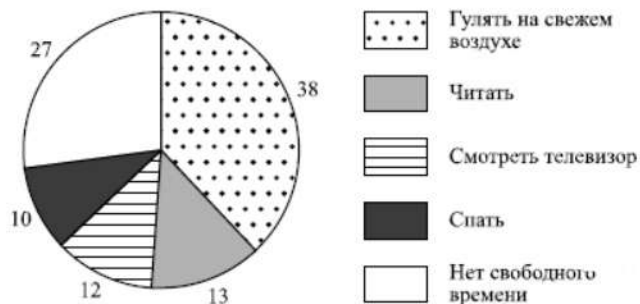
1. Наибольшая доля опрошенных ответила, что СМИ информируют о событиях в мире. Предположение: обычно современные люди получают информацию о событиях в мире из СМИ.

2. Да, большинство опрошенных (85%) положительно оценивает влияние СМИ, так как современные люди могут извлекать пользу из информации, представленной в СМИ (получить актуальную информацию о событиях в мире, найти работу, узнать о полезных свойствах товаров и т. п.).

3. Ответ на третий вопрос в соответствии с требованием задания.

67. В государстве  $Z$  был проведён опрос граждан о том, как они предпочитают проводить своё свободное время.

Результаты опроса (в % от числа отвечавших) представлены в графической форме.



1. Как ответила наибольшая доля опрошенных? Предположите почему.

2. Как Вы думаете, много или мало людей не имеют свободного времени? Объясните свой ответ.

3. Какой ответ на вопрос дали бы Вы, если бы участвовали в опросе?

**Пояснение.**

1. Наибольшая доля опрошенных ответили, что предпочитают гулять на свежем воздухе. Предположение: опрошенные граждане знают о пользе прогулок на свежем воздухе.

2. Ответ на второй вопрос с объяснением:

— много людей (более четверти опрошенных) не имеют свободного времени, так как много работают, учатся;

— мало людей не имеют свободного времени, так как 74% опрошенных указали на его наличие.

3. Ответ на третий вопрос в соответствии с требованием задания.



68. В государстве  $Z$  был проведён опрос о том, должны ли родители школьников участвовать в планировании образовательного процесса своих детей.

Результаты опроса (в % от числа отвечавших) представлены в графическом виде.



1. Какая группа опрошенных в наибольшей степени поддерживает инициативу активного участия родителей в планировании образовательного процесса своих детей? Предположите почему.

2. Как Вы думаете, почему около половины родителей школьников считают, что они не должны принимать участие в планировании образовательного процесса своих детей?

3. Какой ответ на вопрос дали бы Вы, если бы участвовали в опросе?

**Пояснение.**

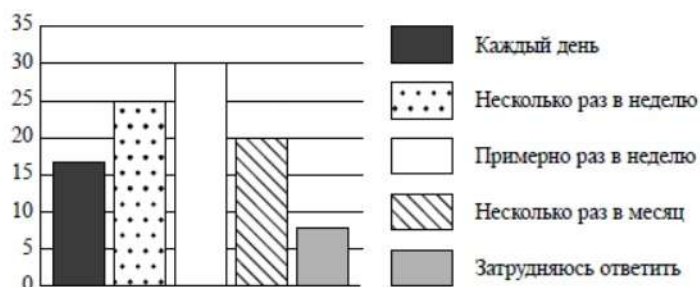
1. Учителя в наибольшей степени поддерживают участие родителей в планировании образовательного процесса. Предположение: учителя профессионально заинтересованы в успешности образовательного процесса и хотят сделать родителей своими союзниками.

2. Часть родителей крайне заняты своими профессиональными вопросами и считают, что планирование обучения их детей — дело учителя и школы.

3. Ответ на третий вопрос в соответствии с требованием задания.

69. В стране  $Z$  был проведён опрос молодых граждан о том, с какой периодичностью они занимаются физкультурой.

Результаты опроса (в % от числа отвечавших) представлены в графическом виде.



1. Как ответила наибольшая доля опрошенных? Предположите почему.

2. Много или мало молодых граждан в стране  $Z$  активно занимаются физкультурой? Выскажите свою позицию по этому вопросу. Объясните свой ответ.

3. Какой ответ на вопрос дали бы Вы, если бы участвовали в опросе?

**Пояснение.**

1. Наибольшая доля опрошенных ответили, что занимаются физкультурой примерно раз в неделю. Предположение: многие люди сильно загружены на работе, учёбе, поэтому не могут выделить для занятий физкультурой много времени.

2. Ответ на второй вопрос с объяснением, например:

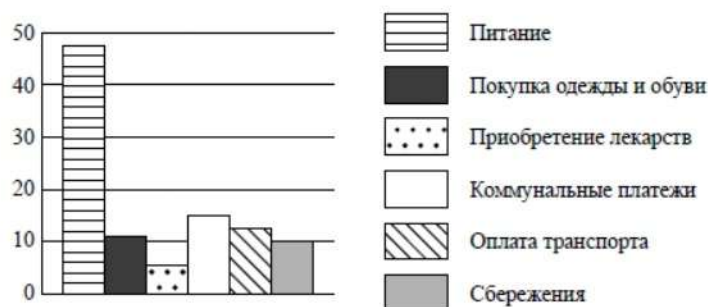
— в стране  $Z$  достаточно много граждан активно занимаются физкультурой, так как они осознают значимость физического здоровья и находят время для занятий чаще, чем один раз в неделю;

— значительная доля граждан редко занимается физкультурой, так 20% пренебрегают своим физическим здоровьем и посещают занятия только несколько раз в месяц.

3. Ответ на третий вопрос в соответствии с требованием задания.

70. Социологические службы государства  $Z$  опросили совершеннолетних граждан о том, на что они тратят большую часть семейного бюджета.

Результаты опроса (в % от числа отвечавших) представлены в графическом виде.



1. Как ответила наибольшая доля опрошенных? Предположите почему.

2. Много или мало семей тратят большую часть бюджета на сбережения? Выскажите свою позицию по этому вопросу. Объясните свой ответ.

3. Какой ответ на вопрос дали бы совершеннолетние члены Вашей семьи, если бы участвовали в опросе?

**Пояснение.**

1. Ответ на первый вопрос: наибольшая доля опрошенных ответили, что большую часть бюджета семьи они тратят на питание. Предположение:

— питание — одна из первичных потребностей человека, а продукты стоят недёшево;

— без еды человек не может обойтись, поэтому семьи заботятся об удовлетворении прежде всего этой потребности.

2. Ответ на второй вопрос с объяснением:

— тратят на сбережения много семей (каждая десятая) в условиях, когда большинство тратят деньги в основном на питание; людям необходимы сбережения для совершения значительных покупок в будущем;

— мало семей (всего 10%), так как большинство (до 90% семей) тратят деньги на иные цели и не создают финансовую «подушку безопасности»; возможно, у людей просто не остаётся средств, чтобы откладывать их на будущее.

3. Ответ на третий вопрос в соответствии с требованием задания.

71. В 2017 г. ВЦИОМ проводил опрос среди российских школьников. Им задавали вопрос: «Располагаете ли Вы карманными деньгами?» (можно было выбрать несколько ответов).

Результаты опроса (в % от числа опрошенных) представлены в графической форме.



1. Как ответила наибольшая доля опрошенных? Предположите почему.

2. Много или мало опрошенных школьников имеют сбережения? Выскажите свою позицию по этому вопросу. Объясните свой ответ.

3. Какой ответ на вопрос дали бы Вы, если бы участвовали в опросе?

**Пояснение.**

1. Наибольшая доля опрошенных ответили, что люди занимаются предпринимательством, чтобы заработать деньги. Предположение: цель предпринимательской деятельности — получение прибыли.

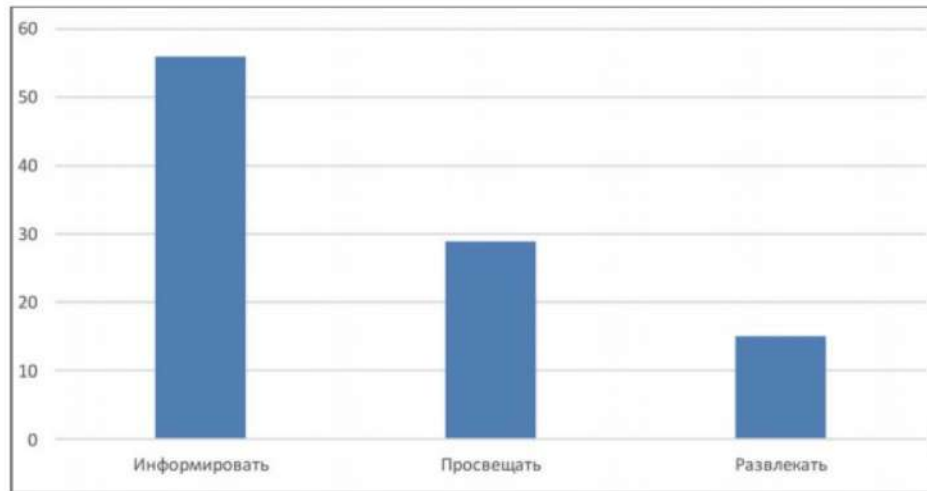
2. Мало опрошенных (около 7%) считают, что люди занимаются предпринимательством ради реализации своей идеи, так как в первую очередь человек работает, чтобы заработать средства к существованию, и потому его бизнес, скорее всего, будет связан с тем, что востребовано потребителями.

3. Ответ на третий вопрос в соответствии с требованием задания.



72. Социологическая служба страны Z провела опрос совершеннолетних граждан, задавая им вопрос: «Что, прежде всего, должно делать телевидение: информировать, просвещать, или развлекать зрителя?»

Результаты опроса (в % от числа отвечавших) представлены на диаграмме.



1. Как ответила наибольшая доля опрошенных? Предположите почему.

2. Значительная или незначительная доля опрошенных считает, что телевидение должно, прежде всего, просвещать своих зрителей? Выскажите свою позицию по этому вопросу. Объясните свой ответ.

3. Какой ответ на вопрос Вы дали бы, если бы участвовали в опросе?

**Пояснение.**

1) ответ на первый вопрос и предположение:

— ответ на первый вопрос: наибольшая доля опрошенных считает, что телевидение должно, прежде всего, информировать;

— предположение, например: несмотря на появление новых источников информации, телевидение по-прежнему является наиболее распространённым способом получить информацию;

2) ответ на второй вопрос с пояснением, например:

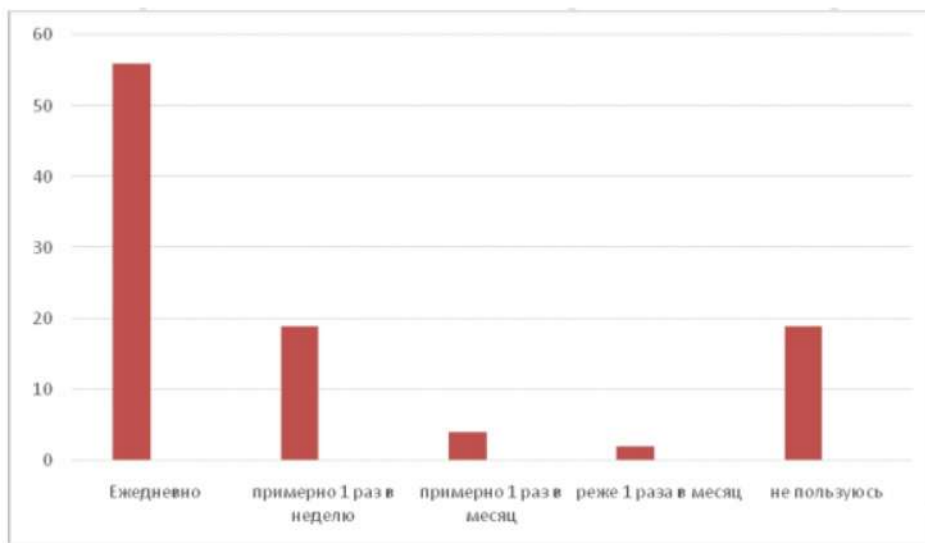
— так считает незначительная доля опрошенных (всего 30%), видимо, эти люди полагают, что просвещение – основная функция образования, а не телевидения;

— это можно считать значительной долей, так как треть опрошенных считает, что телевидение должно использовать свою популярность как одного из СМИ и просвещать население;

3) ответ на третий вопрос в соответствии с требованием задания



73. Социологическая служба страны Z провела опрос совершеннолетних граждан, задавая им вопрос: «Пользуетесь ли Вы лично персональным компьютером, и если да, то как часто?» Результаты опроса (в % от числа отвечавших) представлены на диаграмме.



1. Как ответила наибольшая доля опрошенных? Предположите почему.

2. Много или мало времени пользуется компьютером наибольшая доля опрошенных? Выскажите свою позицию по этому вопросу. Объясните свой ответ.

3. Какой ответ на вопрос Вы дали бы, если бы участвовали в опросе?

**Пояснение.**

1) наибольшая доля опрошенных пользуется персональным компьютером каждый день;

— предположение, например: жизнь современного человека и на работе, и дома во многом зависит от компьютера, доступа в интернет и т.д.;

2) ответ на второй вопрос с пояснением, например:

— наибольшая доля опрошенных пользуется компьютером много времени — многие люди используют компьютер для работы и учёбы, компьютер является неотъемлемой частью жизни современного человека;

— несмотря на то, что современный человек уже не представляет свою жизнь без компьютера, люди находят время для общения друг с другом, чтения книг, прогулок и т.д.;

3) ответ на третий вопрос в соответствии с требованием задания