



ВСЕРОССИЙСКАЯ ОЛИМПИАДА ШКОЛЬНИКОВ
ПО ОБЖ. 2017–2018 уч. г.
МУНИЦИПАЛЬНЫЙ ЭТАП. 10–11 КЛАССЫ

Практический тур

Маршрутная карта практического тура

Проверка умений применять полученные знания в области безопасности на практике осуществляется в ходе выполнения практических заданий по выживанию в условиях природной среды, оказанию первой помощи пострадавшим и действиям в чрезвычайных ситуациях природного и техногенного характера, основам военной службы.

1. Определение сторон света, расстояния до объекта и времени в пути в пешем порядке

Участник стоит перед столом. На столе персональный компьютер (ноутбук, гаджет) с доступом в Интернет, на экране «Яндекс Карта Москвы» (yandex.ru/maps/213/moscow/).


Участник по команде члена жюри в течение 2 минут определяет стороны света на карте и расстояние и время в пути от Государственного академического Большого театра России (Театральная площадь, 1) до Центрального музея Великой Отечественной Войны (площадь Победы, 3).

1.1. Определение сторон света

№	Перечень ошибок и погрешностей	Штраф
1	Не определён север	8 баллов
2	Не определены стороны света (юг, запад, восток)	4 балла (за каждую)
Оценка задания с учётом штрафных баллов 20 – _____ =		Подпись судьи _____

1.2. Определение минимального расстояния до объекта по маршруту движения в пешем порядке

№	Перечень ошибок и погрешностей	Штраф
1	Не определено минимальное расстояние до объекта по маршруту движения в пешем порядке	5 баллов
2	Ошибка за каждые 50 метров	1 балл
Оценка задания с учётом штрафных баллов 5 – _____ =		Подпись судьи _____



1.3. Определение времени в пути в пешем порядке до объекта по маршруту движения

№	Перечень ошибок и погрешностей	Штраф
1	Ошибка за каждые 10 минут	1 балл
2	Ошибка более 30 минут	4 балла
Оценка задания с учётом штрафных балла 4 – _____ =		Подпись судьи _____

*Участник, затративший на выполнение задания 2 минуты и более получает 0 баллов.

2. Действия по сигналу регулировщика при следовании на самокате. Оказание первой помощи пострадавшему в ДТП

Перед участником имитация перекрёстка с пешеходным переходом и светофором (обозначен малярным скотчем на полу), регулировщиком (хронометрист или помощник), карточки с сигналом регулировщика.


Участник по команде члена жюри выбирает 4 карточки с сигналами регулировщика, регулировщик показывает сигналы, обучающийся на самокате действует согласно сигналу регулировщика.

2.1. Действия по сигналам регулировщика

№	Перечень ошибок и погрешностей	Штраф
1	Неправильные действия по одному сигналу	4 балла
2	Неправильные действия по двум сигналам	8 баллов
3	Неправильные действия по трём сигналам	12 баллов
4	Неправильные действия по четырём сигналам	16 баллов
Оценка задания с учётом штрафных баллов 16 – _____ =		Подпись судьи _____

2.2. Оказание первой помощи пострадавшему в ДТП в состоянии клинической смерти и с кровотечением из бедренной артерии

Оказание первой помощи пострадавшему в ДТП в состоянии клинической смерти		
№	Перечень ошибок и погрешностей	Штраф
1	Не проверена реакция зрачка	20 баллов
2	Не проверен пульс на сонной артерии, либо время проверки составило менее 5 секунд	10 баллов
3	Перелом каждого ребра при проведении НМС	2 балла
4	Перелом 6 рёбер	20 баллов
5	Грудная клетка не освобождена от одежды	5 баллов
6	В течение 2 минут не появилась реакция зрачков на свет	20 баллов
Оценка задания с учётом штрафных баллов 20 – _____ =		Подпись судьи _____



Оказание первой помощи пострадавшему с кровотечением из бедренной артерии		
1	Кровотечение не остановлено в течение 2 минут	9 баллов
2	Жгут наложен без опорного предмета	5 баллов
3	Не отмечено время наложения жгута	5 баллов
Оценка задания с учётом штрафных баллов 9 – _____ =		Подпись судьи _____

2.3. Вызов службы спасения

№	Перечень ошибок и погрешностей	Штраф
1	Не вызвана служба спасения	5 баллов
2	Не указан адрес места происшествия	5 баллов
3	Не указано число пострадавших	2 балла
Оценка задания с учётом штрафных баллов 5 – _____ =		Подпись судьи _____


3. Основы военной службы

3.1. Определение войск (служб) Вооружённых Сил Российской Федерации

Перед участником находится 10 карточек, на оборотной стороне которых написаны войска (службы), и 10 петличных знаков войск (служб) Вооружённых Сил Российской Федерации в произвольном порядке.

Участник выбирает 3 карточки и в соответствии с названием на оборотной стороне карточки выбирает 3 петличных знака.

№	Перечень ошибок и погрешностей	Штраф
1	За каждый неверно выбранный петличный знак	2 балла
Оценка задания с учётом штрафных баллов 6 – _____ =		Подпись судьи _____



3.2. Оборудование погон сержантов и ефрейторов в соответствии с воинским званием

Перед участником находятся 3 карточки, на оборотной стороне которых написаны воинские звания сержантов, 3 погона и 10 нашивок.

Участник выбирает 1 карточку и в соответствии с названием на оборотной стороне карточки оборудует погон соответствующего воинского звания.

№	Перечень ошибок и погрешностей	Штраф
1	Расстояние от нижнего края погона до первой нашивки 40 мм и менее, 50 мм и более	2 балла
2	Расстояние между нашивками 1 мм и менее, 3 мм и более	2 балла
3	Определено неверно количество нашивок	5 баллов
Оценка задания с учётом штрафных баллов 5 – _____ =		Подпись судьи _____

3.3. Сборка автомата Калашникова после неполной разборки

№	Перечень ошибок и погрешностей	Штраф
1	Спуск курка выполнен после присоединения магазина	5 баллов
2	При спуске курка автомат направлен на людей	10 баллов
3	Автомат не собран за 40 секунд	10 баллов
Оценка задания с учётом штрафных баллов 10 – _____ =		Подпись судьи _____

Условия подсчёта результата

Штрафные баллы начисляются за каждую ошибку согласно регламенту.

Результат за каждый этап вычисляется путём вычитания из максимально возможного количества баллов за этап количества штрафных баллов.

Если штрафных баллов больше максимального количества баллов за этап, ставится 0 баллов.

Итоговый результат вычисляется путём суммирования полученных баллов за все этапы.

Сумма штрафных баллов: _____
баллов

Общий результат: _____
баллов

